

АВТОНОМНАЯ НЕКОММЕРЧЕСКАЯ ОРГАНИЗАЦИЯ
ВЫСШЕГО ОБРАЗОВАНИЯ
«СЕВЕРО-КАВКАЗСКИЙ СОЦИАЛЬНЫЙ ИНСТИТУТ»



экономического

Н.В. Снегирева

«20» мая 2022 г.

РАБОЧАЯ ПРОГРАММА ДИСЦИПЛИНЫ

Макроэкономика

(наименование дисциплины)

Направление подготовки 38.03.01 Экономика

Направленность (профиль) программы: Бухгалтерский учёт, анализ и аудит

Квалификация выпускника: бакалавр

Форма обучения: очная, очно-заочная

Год начала подготовки – 2022

Разработана: канд. экон. наук, доцент,
доцент кафедры экономики и
менеджмента

Е.В. Скиперская

Согласована

зав. выпускающей кафедры
финансов, налогов и
бухгалтерского учета

Н.В. Снегирева

Рекомендована
на заседании кафедры экономики и
менеджмента

от «20» мая 2022 г.

протокол № 9

Зав. кафедрой Е.В. Кашеева

Одобрена
на заседании учебно-методической
комиссии экономического факультета

от «20» мая 2022 г.

протокол № 9

Председатель УМК
Н.В. Снегирева

Ставрополь, 2022 г.

Содержание

1. ЦЕЛИ ОСВОЕНИЯ ДИСЦИПЛИНЫ
 2. МЕСТО ДИСЦИПЛИНЫ В СТРУКТУРЕ ОПОП
 3. ПЛАНИРУЕМЫЕ РЕЗУЛЬТАТЫ ОБУЧЕНИЯ ПО ДИСЦИПЛИНЕ
 4. ОБЪЕМ ДИСЦИПЛИНЫ И ВИДЫ УЧЕБНОЙ РАБОТЫ
 5. СОДЕРЖАНИЕ И СТРУКТУРА ДИСЦИПЛИНЫ
 - 5.1. Содержание дисциплины
 - 5.2. Структура дисциплины
 - 5.3. Занятия семинарского типа
 - 5.4. Курсовой проект (курсовая работа, реферат, контрольная работа)
 - 5.5. Самостоятельная работа
 6. ОБРАЗОВАТЕЛЬНЫЕ ТЕХНОЛОГИИ
 7. ФОНД ОЦЕНОЧНЫХ СРЕДСТВ (ОЦЕНОЧНЫЕ МАТЕРИАЛЫ) ДЛЯ ТЕКУЩЕГО КОНТРОЛЯ УСПЕВАЕМОСТИ, ПРОМЕЖУТОЧНОЙ АТТЕСТАЦИИ
 8. УЧЕБНО-МЕТОДИЧЕСКОЕ И ИНФОРМАЦИОННОЕ ОБЕСПЕЧЕНИЕ ДИСЦИПЛИНЫ
 - 8.1. Основная литература
 - 8.2. Дополнительная литература
 - 8.3. Программное обеспечение
 - 8.4. Профессиональные базы данных
 - 8.5. Информационные справочные системы
 - 8.6. Интернет-ресурсы
 - 8.7. Методические указания по освоению дисциплины
 9. МАТЕРИАЛЬНО-ТЕХНИЧЕСКОЕ ОБЕСПЕЧЕНИЕ ДИСЦИПЛИНЫ
 10. ОСОБЕННОСТИ ОСВОЕНИЯ ДИСЦИПЛИНЫ ЛИЦАМИ С ОГРАНИЧЕННЫМИ ВОЗМОЖНОСТЯМИ ЗДОРОВЬЯ
- Приложение к рабочей программе дисциплины

1. ЦЕЛИ ОСВОЕНИЯ ДИСЦИПЛИНЫ

Целью освоения дисциплины «Макроэкономика» является обучение современного бакалавра теоретическим и практическим основам анализа поведения экономических агентов на макроуровне, принципам и технологиям расчета макроэкономических показателей, а также формирование понимания у обучающихся относительно основных закономерностей развития экономики на национальном уровне, осмысление системности макроэкономических взаимосвязей и взаимозависимостей.

2. МЕСТО ДИСЦИПЛИНЫ В СТРУКТУРЕ ОПОП

Дисциплина «Макроэкономика» относится к обязательной части блока 1 «Дисциплины (модули)» ОПОП.

Предшествующие дисциплины (курсы, модули, практики)	Последующие дисциплины (курсы, модули, практики)
Институциональная экономика	Мировая экономика и международные экономические отношения
Учебная практика (ознакомительная практика)	Налоги и налогообложение
-	Экономико-математическое моделирование

3. ПЛАНИРУЕМЫЕ РЕЗУЛЬТАТЫ ОБУЧЕНИЯ ПО ДИСЦИПЛИНЕ

Код и наименование компетенции	Код и индикатор (индикаторы) достижения компетенции	Результаты обучения
ОПК-3. Способен анализировать и содержательно объяснять природу экономических процессов на микро- и макроуровне	ОПК-3.1 Анализирует и содержательно объясняет природу экономических процессов на микро- и макроуровне	Знать: природу экономических процессов, происходящих в экономике на макроуровне; основные проблемы и ключевые категории макроэкономики в их многообразии и взаимосвязи;
		Уметь: анализировать и объяснять природу экономических процессов, происходящих в экономике на макроуровне;
	ОПК-3.2. Анализирует социально-значимые проблемы и процессы, происходящие в обществе	Владеть: навыками анализа и самостоятельной оценки макроэкономических явлений и процессов.
		Знать: особенности функционирования современной экономики на макроуровне; основы построения, расчёта и анализа современной системы показателей, характеризующих деятельность хозяйствующих субъектов на макроуровне;
		Уметь: рассчитывать на основе типовых методик и действующей нормативно-правовой базы макроэкономические показатели; прогнозировать на основе стандартных теоретических моделей поведение экономических агентов, развитие экономических процессов и явлений на макроуровне;
		Владеть: современными методами сбора и обработки данных для макроэкономического анализа; современными методиками расчета и анализа социально-экономических показателей, характеризующих экономические процессы и явления на макроуровне.

4. ОБЪЕМ ДИСЦИПЛИНЫ И ВИДЫ УЧЕБНОЙ РАБОТЫ

Общий объем дисциплины составляет 6 зачетных единиц, 216 академических часов.

Очная форма обучения

Вид учебной работы	Всего часов	Триместры	
		4	5
Контактная работа (всего)	72,5	40	32,5
в том числе:			
1) занятия лекционного типа (ЛК)	40	20	10
из них			
– лекции	40	20	10
2) занятия семинарского типа (ПЗ)	40	20	20
из них			
– семинары (С)	40	20	20
– практические занятия (ПР)			
– лабораторные работы (ЛР)			
3) групповые консультации	2	-	2
4) индивидуальная работа			
5) промежуточная аттестация	0,5		0,5
Самостоятельная работа (всего) (СР)	143,5	68	75,5
в том числе:			
Курсовой проект (работа)			
Контрольная работа			
Реферат	40	20	20
Самоподготовка (самостоятельное изучение разделов, проработка и повторение лекционного материала и материала учебников и учебных пособий, подготовка к лабораторным и практическим занятиям, коллоквиумам и т.д.)	77	48	29
Подготовка к аттестации	26,5	-	26,5
Общий объем, час	216	108	108
Форма промежуточной аттестации		Зач.	Экз.

Очно-заочная форма обучения

Вид учебной работы	Всего часов	Триместры	
		4	5
Контактная работа (всего)	52,5	30	32,5
в том числе:			
1) занятия лекционного типа (ЛК)	20	10	10
из них			
– лекции	20	10	10
2) занятия семинарского типа (ПЗ)	30	20	10
из них			
– семинары (С)	30	20	10
– практические занятия (ПР)			
– лабораторные работы (ЛР)			
3) групповые консультации	2		2
4) индивидуальная работа			
5) промежуточная аттестация	0,5	-	0,5
Самостоятельная работа (всего) (СР)	163,5	78	85,5
в том числе:			
Курсовой проект (работа)			

Контрольная работа			
Реферат	40	20	20
Самоподготовка (самостоятельное изучение разделов, проработка и повторение лекционного материала и материала учебников и учебных пособий, подготовка к лабораторным и практическим занятиям, коллоквиумам и т.д.)	97	58	39
Подготовка к аттестации	26,5	-	26,5
Общий объем, час	252	108	108
Форма промежуточной аттестации		Диф. зач.	Экз.

5. СОДЕРЖАНИЕ И СТРУКТУРА ДИСЦИПЛИНЫ

5.1. Содержание дисциплины

№ раздела (темы)	Наименование раздела (темы)	Содержание раздела (темы)
1.	Национальная экономика и общественное производство	Макроэкономика и микроэкономика. Предмет макроэкономики. Макроэкономика как теоретическая основа разработки экономической политики государства. Исторические корни становления макроэкономики. Основные школы и направления современной макроэкономической теории. Ключевые проблемы макроэкономики. Методология и инструментарий макроэкономических исследований. Общенаучные и специфические методы. Агрегирование. Основные типы макроэкономических моделей. Экзогенные и эндогенные переменные. Запасы и потоки. «Утечки» и «Инъекции». Модель круговых потоков. Позитивный и нормативный анализ. Система национального счетоводства. Валовой внутренний продукт (ВВП). Чистый внутренний продукт (ЧВП). Валовой национальный доход (ВНД). Национальный доход (НД). Личный доход (ЛД). Располагаемый личный доход (РЛД). Потребление. Инвестиции (I). Амортизация. Государственные закупки товаров и услуг (G). Чистый экспорт (Xn). Национальное богатство страны: содержание и структура. Способы расчета ВВП. Добавленная стоимость. Конечные товары и услуги. Сбережения (S). Номинальный и реальный ВВП. Инфлирование. Дефлирование. Общественное производство и воспроизводство. Экономический рост. Факторы экономического роста. Потенциальный экономический рост. Действительный экономический рост. Темп роста. Темп прироста. Экстенсивный рост. Интенсивный рост. Смешанный экономический рост. Факторы предложения. Факторы спроса. Теории экономического роста. Факторы распределения.
2.	Цикличность развития	Экономический цикл. Показатели

	<p>рыночной экономики. Макроэкономическая нестабильность: безработица и инфляция</p>	<p>экономического цикла. Фазы экономического цикла. Циклы Дж. Китчина. Циклы К. Жугляра. Циклы К. Маркса. Циклы С. Кузнецца. Циклы Н. Д. Кондратьева. Экзогенные и эндогенные факторы. Антициклическая политика. Рабочая сила. Занятые. Безработные. Безработица. Естественная. Вынужденная. Фрикционная безработица. Структурная безработица. Циклическая безработица. Технологическая. Скрытая. Сезонная. Способы измерения безработицы. Естественный уровень безработицы. Социальные последствия. Экономические последствия. Закон Оукена. Теории безработицы. Государственное регулирование безработицы. Инфляция. Причины возникновения. Теории инфляции. Способы измерения инфляции. Открытая. Подавленная. Инфляция спроса. Инфляция предложения. Ожидаемая. Неожидаемая. Сбалансированная. Несбалансированная. Типы и виды инфляции. Антиинфляционная политика: подходы и инструменты. Кривая Филлипса. Государственное регулирование экономики. Необходимость государственного регулирования экономики. Формы и методы государственного регулирования. Экономические функции государства. Цели и инструменты макроэкономической политики государства. Концепции государственного регулирования.</p>
3.	<p>Совокупный спрос и совокупное предложение как факторы макроравновесия</p>	<p>Совокупный спрос и факторы, его определяющие. Кривая совокупного спроса AD. Совокупное предложение. Долгосрочный и краткосрочный периоды в макроэкономике. Классическая модель совокупного предложения AS. Эффект процентной ставки. Эффект Пигу. Эффект импортных закупок. Неценовые факторы совокупного спроса. Кейнсианская модель совокупного предложения AS. Ломаная кривая совокупного предложения AS. Макроэкономическое равновесие в модели совокупного спроса и предложения. Переход от краткосрочного к долгосрочному равновесию.</p>
4.	<p>Модели равновесия на рынке благ</p>	<p>Классическая модель равновесия на рынке благ. Равновесие совокупного спроса и предложения и полная занятость ресурсов. Компоненты совокупного спроса и уровень планируемых расходов. Потребление и сбережения. Инвестиции. Мотивы сбережения домашних хозяйств. Инвестиций фирм. Функция потребления. Предельная склонность к потреблению. Предельная склонность к сбережению. Средняя склонность к потреблению.</p>

		<p>Функция сбережений. Средняя склонность к сбережению. Факторы, определяющие динамику потребления и сбережений. Факторы, определяющие динамику инвестиций. Предельная склонность к инвестированию. Неоклассическая модель совокупного спроса и совокупного предложения. Полная занятость ресурсов. Кейнсианская модель. Монетаризм. Экономическое равновесие: закон Л. Вальраса.</p>
5.	Фискальная (бюджетно-налоговая) политика государства	<p>Налоги. Субъект. Объект. Ставка налога. Функции налогов. Виды налогов. Налоговая система. Налоговая политика. Принципы налогообложения. Эффект и кривая Лаффера. Финансы. Финансовые отношения. Функции финансов. Централизованные финансы. Децентрализованные финансы. Финансовая системы. Функции финансовой системы. Элементы финансовой системы. Виды финансовой системы. Финансовая политика. Государственный бюджет, его социально-экономическая сущность, структура и функции. Сбалансированность бюджета: государственный долг и бюджетный дефицит. Концепции бюджетной политики. Мультипликатор сбалансированного бюджета. Бюджетные дефициты и излишки. Сеньораж. Государственный долг. Внешний долг. Внутренний долг. Эффект вытеснения. Фискальная политика государства: цели, виды, инструменты. Налоги в системе государственного регулирования экономики. Общая фискальная политика. Дискреционная: экспансионистская (стимулирующая) и рестрикционная (контрактивная) фискальная политика. Недискреционная (автоматическая) фискальная политика. Встроенные стабилизаторы</p>
6.	Денежный рынок и кредитно-денежная политика государства	<p>Деньги и их функции. Денежное обращение. Типы денежных систем. Денежные агрегаты. Квазиденьги. Номинальная и реальная процентная ставка. Классическая количественная теория спроса на деньги. Монетаристская теория спроса на деньги. Уравнение Фишера. Уравнение обмена. Кейнсианская теория спроса на деньги. Трансакционный мотив. Спекулятивный мотив. Предложение денег. Денежная база. Кривая спроса на деньги. Денежный мультипликатор. Кривая предложения денег. Равновесие на денежном рынке. Банки и их функции. Банковская система. Коммерческие банки. Центральный банк и его функции. Пассивные и</p>

		<p>активные операции банков. Специализированные кредитно-финансовые учреждения. Банковский мультипликатор. Кредит. Принципы кредитования. Формы и виды кредита. Денежно-кредитная политика государства. Конечные цели. Промежуточные цели. Прямые инструменты. Косвенные инструменты. Операции на открытом рынке. Изменение норм обязательных резервов. Изменение учетной ставки. Политика дешевых денег. Политика дорогих денег. Ценная бумага. Виды ценных бумаг. Структура, организация и функции рынка ценных бумаг. Виды сделок на рынке ценных бумаг. Регулирование рынка ценных бумаг. Фондовая биржа. Механизм функционирования фондовой биржи.</p>
7.	Макроэкономические проблемы общества и государства	<p>Социальная защита. Социальная политика. Задачи социальной политики. Социальная устойчивость. Социальная неустойчивость. Социальная ответственность. Доход, номинальный доход. Реальный доход. Потребительская корзина. Прожиточный минимум. Функциональное распределение доходов. Персональное распределение доходов. Неравенство распределение доходов на микро- и макроуровне. Кривая Лоренца. Коэффициент Джини. Децильный коэффициент. Бедность. Абсолютная черта бедности. Относительная черта бедности. Качество жизни населения. Индекс развития человеческого потенциала. Индекс интеллектуального потенциала общества. Индекс образования. Индекс ВВП. Коэффициент жизнеспособности населения. Социальная защита. Социальные гарантии. Экономическая безопасность. Структура экономической безопасности. Критерии экономической безопасности. Внутренние и внешние угрозы. Объекты обеспечения экономической безопасности. Субъекты обеспечения экономической безопасности. Правовая основа обеспечения экономической безопасности. Система государственных органов обеспечения экономической безопасности. Меры и механизмы экономической политики в сфере обеспечения экономической безопасности. Критерии и показатели экономической безопасности. Продовольственная безопасность РФ. Сущность и типология теневой экономики (неформальная, серая, черная). Сущность и типология теневой экономики (неформальная, серая, черная). Функции теневой экономики (встроенный амортизатор, социальный стабилизатор. «экономическая смазка»). Антисоциальное</p>

		перераспределение доходов. Методы анализа теневой экономики (опросы, открытые проверки, метод расхождений, монетарный метод, экспериментальный метод).
8.	Международные аспекты национальной экономики	Открытая экономика: малая и большая открытая экономика. Общее макроэкономическое равновесие: сущность и виды. Общие, частные и единичные пропорции экономической системы. Идеальное, общее и частичное и реальное равновесие. Классическая модель общего макроэкономического равновесия. Математическая модель общего экономического равновесия Л. Вальраса. Модель открытой экономики Манделла-Флеминга. Международная торговля товарами и услугами. Теория абсолютного преимущества. Теория сравнительных преимуществ. Постоянство издержек замещения. Теория внешней торговли Хекшера-Олина-Самуэльсона. Торговая политика. Протекционизм. Фритредство. Тариф. Таможенная пошлина. Экспортный тариф. Экспортные субсидии. Компенсационные пошлины. Нетарифные барьеры. Внешнеторговые ограничения. Административные ограничения. Косвенное воздействие на внешнюю политику. Квота. Квота на импорт. Квота экспортная. Добровольные экспортные ограничения (ДЭО). Демпинг. Товарное эмбарго. Платежный баланс. Торговый баланс. Баланс текущих операций. Баланс движения капитала. Итоговый баланс. Сальдо по текущим операциям. Сальдо движения капитала. Регулирование платежного баланса. Режим валютных курсов. Валюта и ее конвертируемость. Частично конвертируемая валюта. Неконвертируемая валюта. Валютный рынок. Валютная котировка. Прямая котировка. Обратная котировка. Официальный курс. Свободный курс. Курс покупателя. Курс продавца. Валютные риски. Хеджирование. Спекуляция на валютном рынке. Динамика валютных курсов. Корзина валют. Место России в мировой экономике. Особенности включения российской экономики в мировое хозяйство. Интеграция в мировую экономику.

5.2. Структура дисциплины

Очная форма обучения

№ раздела (темы)	Наименование раздела (темы)	Количество часов				
		ЛК	С	ПР	СР	Всего

1.	Национальная экономика и общественное производство	4	4	-	16	24
2.	Цикличность развития рыночной экономики. Макроэкономическая нестабильность: безработица и инфляция	8	6	-	16	30
3.	Совокупный спрос и совокупное предложение как факторы макроравновесия	4	4	-	18	26
4.	Модели равновесия на рынке благ	4	6	-	18	28
	ИТОГО В ТРИМЕСТРЕ	20	20	-	68	108
5.	Фискальная (бюджетно-налоговая) политика государства	2	4	-	12	18
6.	Денежный рынок и кредитно-денежная политика государства. Рынок ценных бумаг	2	6	-	12	20
7.	Макроэкономические проблемы общества и государства	2	6	-	12	20
8.	Международные аспекты национальной экономики	4	4	-	13	21
	Консультации	-	-	-	-	2
	Аттестация	-	-	-	-	27
	ИТОГО В ТРИМЕСТРЕ	10	20	-	49	108
	Общий объем	30	40	-	117	216

Очно-заочная форма обучения

№ раздела (темы)	Наименование раздела (темы)	Количество часов				
		ЛК	С	ПР	СР	Всего
1.	Национальная экономика и общественное производство	2	4	-	18	24
2.	Цикличность развития рыночной экономики. Макроэкономическая нестабильность: безработица и инфляция	4	4	-	20	28
3.	Совокупный спрос и совокупное предложение как факторы макроравновесия	2	6	-	20	28
4.	Модели равновесия на рынке благ	2	6	-	20	28
	ИТОГО В ТРИМЕСТРЕ	10	20	-	78	108
5.	Фискальная (бюджетно-налоговая) политика государства	2	2	-	14	18
6.	Денежный рынок и кредитно-денежная политика государства. Рынок ценных бумаг	4	2	-	14	20
7.	Макроэкономические проблемы общества и государства	2	2	-	15	19
8.	Международные аспекты национальной экономики	2	4	-	16	22
	Консультации	-	-	-	-	2
	Аттестация	-	-	-	-	27
	ИТОГО В ТРИМЕСТРЕ	10	10	-	59	108
	Общий объем	20	30	-	137	216

5.3. Занятия семинарского типа

№	№	Вид	Наименование	Количество часов
---	---	-----	--------------	------------------

п/п	раздела (темы)	занятия		ОФО	ОЗФО
1.	1.	С	Национальная экономика и общественное производство	4	4
2.	2.	С	Цикличность развития рыночной экономики. Макроэкономическая нестабильность: безработица и инфляция	6	4
3.	3.	С	Совокупный спрос и совокупное предложение как факторы макроравновесия	4	6
4.	4.	С	Модели равновесия на рынке благ	6	6
5.	5.	С	Фискальная (бюджетно-налоговая) политика государства	4	2
6.	6.	С	Денежный рынок и кредитно-денежная политика государства. Рынок ценных бумаг	6	2
7.	7.	С	Макроэкономические проблемы общества и государства	6	2
8.	8.	С	Международные аспекты национальной экономики	4	4

5.4. Курсовой проект (курсовая работа, реферат, контрольная работа)

Задание на выполнение реферата выдается студентам в 4 триместре на 2-ой неделе обучения. Защита реферата проводится на последней неделе теоретического обучения в 4 триместре.

Задание на выполнение реферата выдается студентам в 5 триместре на 2-ой неделе обучения. Защита реферата проводится на последней неделе теоретического обучения в 5 триместре.

Типовые темы рефератов

1. Зарождение макроэкономики.
2. Особенности макроэкономического анализа.
3. Принятие СНС в ООН. Проблемы СНС.
4. Современные инфляционные процессы в экономике Российской Федерации. Антиинфляционная политика государства.
5. Основные направления и этапы эволюции кредитных денег.
6. Денежно-кредитная политика и особенности её реализации в России.
7. Банковская система Российской Федерации: проблемы становления и развития.
8. Центральные банки и их роль в регулировании экономики (на примере Центрального банка России или Федеральной резервной системы США).
9. Национальная экономическая безопасность и условия ее обеспечения.
10. «Кейнсианская революция» в экономической науке.
11. Марксистская теория простого и расширенного воспроизводства.
12. ВВП и общественное благосостояние.
13. Место России в мировом хозяйстве.
14. Динамика доходов населения в РФ.
15. Макроэкономическое равновесие в неоклассической теории.
16. Ценовые и неценовые факторы совокупного спроса.
17. Теория межвременного потребительского выбора И.Фишера.
18. Теория «жизненного цикла» Ф. Модильяни.
19. Теория перманентного дохода М. Фридмена.

20. Совокупное предложение и его детерминанты.
21. Потенциальный ВВП и факторы, его определяющие.
22. Шоки спроса и предложения и их влияние на равновесие в модели AD-AS.
23. Нарушение равновесия между совокупным спросом и совокупным предложением в экономике России.
24. Дж. М. Кейнс как выдающийся учёный-экономист XX века.
25. Предпосылки создания кейнсианской модели доходов и расходов.
26. Достоинства и недостатки кейнсианской модели макроэкономического равновесия на товарном рынке.
27. Значение «кейнсианской революции» для мировой экономической науки.
28. Деньги как один из центральных инструментов рыночной экономики.
29. Сущность и функции денег. Теории денег.
30. Особенности современных денег.
31. Теоретические концепции экономических циклов.
32. «Длинные волны» Н.Д. Кондратьева.
33. Современные концепции экономического цикла.
34. История экономических кризисов 20-21 веков.
35. Роль государства на рынке труда.
36. Международный опыт регулирования рынка труда (на примере отдельных стран).
37. Рынок труда и занятость в современной России.
38. Внешние эффекты (экстерналии), их природа и формы проявления.
39. Внешние эффекты и эффективность. Теорема Коуза-Стиглера.
40. Причины возникновения центральных банков. Роль и функции центральных банков в экономике.
41. Денежно-кредитная политика государства и её основные инструменты.
42. Различия между кейнсианским и монетаристским трансмиссионным механизмом денежно-кредитной политики.
43. Административные и экономические меры регулирования внешних издержек и выгод. Трудности, возникающие при регулировании внешних эффектов.
44. Общественные блага и принципы их классификации.
45. Особенности спроса на общественные блага. Эффективный объем общественного блага. Проблема «безбилетника». Возможности рынка и государства в предоставлении общественных благ.
46. Теория общественного выбора: анализ закономерностей в условиях демократического правления.
47. Особенности налоговой системы Российской Федерации.
48. Основные инструменты и механизм фискальной политики государства.
49. Бюджетный дефицит и профицит. Концепции балансировки бюджета.
50. Государственный долг и подходы к его регулированию.
51. Проблемы современной макроэкономики.
52. Современные торговые войны.
53. Равновесие в макроэкономических моделях. Шоки спроса и шоки предложения.
54. Великая депрессия, ее основные причины.
55. Основные положения монетаризма.
56. Валютный курс. Различные факторы, влияющие на него.
57. Природа экономических процессов, происходящих в экономике на макроуровне
58. Основные проблемы и ключевые категории макроэкономики в их многообразии и взаимосвязи
59. Особенности функционирования современной экономики на макроуровне
60. Основы построения, расчёта и анализа современной системы показателей, характеризующих деятельность хозяйствующих субъектов на макроуровне

5.5. Самостоятельная работа

№ раздела (темы)	Виды самостоятельной работы	Количество часов	
		ОФО	ОЗФО
Тема 1-4	Подготовка к семинару	10	10
Тема 1-4	Подготовка реферата	20	20
Тема 1, 2	Подготовка презентации	6	6
Тема 1-4	Изучение специальной методической литературы	32	42
	ИТОГО В ТРИМЕСТРЕ	68	78
Тема 5-8	Подготовка к семинару	10	10
Тема 5-8	Подготовка реферата	20	20
Тема 5-8	Подготовка презентации	12	12
Тема 5-8	Изучение специальной методической литературы	7	17
Тема 1-8	Подготовка к экзамену	26,5	26,5
	ИТОГО В ТРИМЕСТРЕ	75,5	85,5
	Общий объем, час	143,5	163,5

6. ОБРАЗОВАТЕЛЬНЫЕ ТЕХНОЛОГИИ

Информационные технологии, используемые при осуществлении образовательного процесса по дисциплине

- сбор, хранение, систематизация и выдача учебной и научной информации;
- обработка текстовой, графической и эмпирической информации;
- подготовка, конструирование и презентация итогов исследовательской и аналитической деятельности;
- самостоятельный поиск дополнительного учебного и научного материала, с использованием поисковых систем и сайтов сети Интернет, электронных энциклопедий и баз данных;
- использование электронной почты преподавателей и обучающихся для рассылки, переписки и обсуждения возникших учебных проблем.
- использование дистанционных технологий в рамках ЭИОС.

Интерактивные и активные образовательные технологии

№ раздела (темы)	Вид занятия (ЛК, ПР, С, ЛР)	Используемые интерактивные и активные образовательные технологии	Количество часов ОФО	Количество часов ОЗФО
1	С	Компьютерная презентация	2	2
2	С	Компьютерная презентация	2	2
5	С	Компьютерная презентация	2	2
6	С	Компьютерная презентация	2	2
7	С	Компьютерная презентация	2	2
8	С	Компьютерная презентация	2	2

Практическая подготовка обучающихся

№ раздела (темы)	Вид занятия	Виды работ	Количество часов ОФО	Количество часов ОЗФО
-	-	-	-	-
-	-	-	-	-

7. ФОНД ОЦЕНОЧНЫХ СРЕДСТВ (ОЦЕНОЧНЫЕ МАТЕРИАЛЫ) ДЛЯ ТЕКУЩЕГО КОНТРОЛЯ УСПЕВАЕМОСТИ, ПРОМЕЖУТОЧНОЙ АТТЕСТАЦИИ

Фонд оценочных средств (оценочные материалы) для текущего контроля успеваемости, промежуточной аттестации по дисциплине приведен в приложении к рабочей программе.

8. УЧЕБНО-МЕТОДИЧЕСКОЕ И ИНФОРМАЦИОННОЕ ОБЕСПЕЧЕНИЕ ДИСЦИПЛИНЫ

8.1. Основная литература

1. Ермишина, Е. Б. Макроэкономика : учебное пособие для студентов-бакалавров, обучающихся по направлению подготовки «Экономика» / Е. Б. Ермишина, Т. В. Долгова. — Краснодар, Саратов : Южный институт менеджмента, Ай Пи Эр Медиа, 2017. — 276 с. — ISBN 978-5-93926-305-4. — Текст : электронный // Электронно-библиотечная система IPR BOOKS : [сайт]. — URL: <http://www.iprbookshop.ru/72407.html>

2. Тюрина, А. Д. Макроэкономика : учебное пособие / А. Д. Тюрина, С. А. Шилина. — 2-е изд. — Саратов : Научная книга, 2019. — 158 с. — ISBN 978-5-9758-1743-3. — Текст : электронный // Электронно-библиотечная система IPR BOOKS : [сайт]. — URL: <http://www.iprbookshop.ru/80989.html>

8.2. Дополнительная литература

1. Бушуев, С. А. Экономическая теория. Часть 1. Микроэкономика. Социально-рыночное хозяйство. Часть 2. Макроэкономика : учебное пособие / С. А. Бушуев, В. В. Гребеник. — 2-е изд. — Москва, Саратов : Международная академия оценки и консалтинга, Ай Пи Эр Медиа, 2019. — 248 с. — ISBN 978-5-4486-0701-1. — Текст : электронный // Электронно-библиотечная система IPR BOOKS : [сайт]. — URL: <http://www.iprbookshop.ru/82186.html>

2. Киселева Л.Г. Макроэкономика [Электронный ресурс]: опорный конспект лекций по дисциплине/ Л.Г. Киселева— Электрон. текстовые данные.— Саратов: Вузовское образование, 2017.— 43 с.— Режим доступа: <http://www.iprbookshop.ru/68927.html>. — ЭБС «IPRbooks»



8.3. Программное обеспечение

1. Пакет программ MicrosoftOffice (лицензионное)
2. Microsoft Windows (лицензионное)
3. 7zip (свободно распространяемое, отечественное)
4. Антивирус (лицензионное, отечественное)

8.4. Профессиональные базы данных

1. База данных «Корпоративный менеджмент. Библиотека управления» www.cfin.ru
2. «Стратегическое управление и планирование», <http://stplan.ru/>
3. База данных [финансового состояния предприятия](http://afdanalyse.ru/), <http://afdanalyse.ru/>
4. База данных «Инвестиционный проект», <https://kudainvestiruem.ru/>

8.5. Информационные справочные системы.

1. Информационно-правовая система «Консультант Плюс», <http://www.consultant.ru/>
2. Справочно-правовая система «Законодательство России» http://pravo.gov.ru/proxy/ips/?start_search&fattrib=1

8.6. Интернет-ресурсы

1. Информационный ресурс «Projectimo.ru» <http://projectimo.ru/>
2. Информационный ресурс «Экономика и финансы» <http://www.finansy.ru/>

3. Деловое информационное пространство РБК www.rbk.ru

Периодические издания:

1. International Journal of Advanced Studies (Международный журнал перспективных исследований) . – Режим доступа: <http://www.iprbookshop.ru/71537.html>

2. Прикладные экономические исследования. – Режим доступа: <http://www.iprbookshop.ru/74836.html>

3. Финансовые исследования. – Режим доступа: <http://www.iprbookshop.ru/62035.html>

8.7. Методические указания по освоению дисциплины

Методические указания для подготовки к лекции

Аудиторные занятия планируются в рамках такой образовательной технологии, как проблемно-ориентированный подход с учетом профессиональных и личностных особенностей обучающихся. Это позволяет учитывать исходный уровень знаний обучающихся, а также существующие технические возможности обучения.

Методологической основой преподавания дисциплины являются научность и объективность.

Лекция является первым шагом подготовки студентов к занятиям семинарского типа. Проблемы, поставленные в ней, на занятии семинарского типа приобретают конкретное выражение и решение.

Преподаватель на вводной лекции определяет структуру дисциплины, поясняет цели и задачи изучения дисциплины, формулирует основные вопросы и требования к результатам освоения. При проведении лекций, как правило, выделяются основные понятия и определения.

На первом занятии преподаватель доводит до обучающихся требования к текущей и промежуточной аттестации, порядок работы в аудитории и нацеливает их на проведение самостоятельной работы с учетом количества часов, отведенных на нее учебным планом и рабочей программой по дисциплине (п. 5.5).

Рекомендуя литературу для самостоятельного изучения, преподаватель поясняет, каким образом максимально использовать возможности, предлагаемые библиотекой АНО ВО СКСИ, в том числе ее электронными ресурсами, а также делает акцент на привлечение ресурсов сети Интернет и профессиональных баз данных для изучения дисциплины.

Выбор методов и форм обучения по дисциплине определяется:

– общими целями образования, воспитания, развития и психологической подготовки обучающихся;

– особенностями учебной дисциплины и спецификой ее требований к отбору дидактических методов;

– целями, задачами и содержанием материала конкретного занятия;

– временем, отведенным на изучение того или иного материала;

– уровнем подготовленности обучающихся;

– уровнем материальной оснащенности, наличием оборудования, наглядных пособий, технических средств.

Лекции дают обучающимся систематизированные знания по дисциплине, концентрируют их внимание на наиболее сложных и важных вопросах.

Лекции обычно излагаются в традиционном или в проблемном стиле. Проблемный стиль позволяет стимулировать активную познавательную деятельность обучающихся и их интерес к дисциплине, формировать творческое мышление, прибегать к противопоставлениям и сравнениям, делать обобщения, активизировать внимание обучающихся путем постановки проблемных вопросов, поощрять дискуссию. Во время

лекционных занятий рекомендуется вести конспектирование учебного материала, обращать внимание на формулировки и категории, раскрывающие суть того или иного явления или процессов, выводы и практические рекомендации.

В конце лекции делаются выводы и определяются задачи на самостоятельную работу. В случае недопонимания какой-либо части предмета следует задать вопрос в установленном порядке преподавателю.

Конспект – это систематизированное, логичное изложение материала источника. Различаются четыре типа конспектов:

План-конспект – это развернутый детализированный план, в котором достаточно подробные записи приводятся по тем пунктам плана, которые нуждаются в пояснении.

Текстуальный конспект – это воспроизведение наиболее важных положений и фактов источника.

Свободный конспект – это четко и кратко сформулированные (изложенные) основные положения в результате глубокого осмысливания материала. В нем могут присутствовать выписки, цитаты, тезисы; часть материала может быть представлена планом.

Тематический конспект – составляется на основе изучения ряда источников и дает более или менее исчерпывающий ответ по какой-то схеме (вопросу).

Подготовленный конспект и рекомендуемая литература используются при подготовке к занятиям семинарского типа. Подготовка сводится к внимательному прочтению учебного материала, к решению примеров, задач, к ответам на вопросы. Примеры, задачи, вопросы по теме являются средством самоконтроля.

Методические указания для подготовки к занятиям семинарского типа

Основное назначение занятий семинарского типа заключается в закреплении полученных теоретических знаний. Для этого студентам предлагаются теоретические вопросы для обсуждения (если это семинарское занятие) и задания для практического решения (если это практическое занятие). Кроме того, участие в практических занятиях предполагает отработку и закрепление студентами навыков работы с информацией, взаимодействия с коллегами и профессиональных навыков (участия в публичных выступлениях, ведения дискуссий и т.п.).

При подготовке к занятиям семинарского типа можно выделить 2 этапа: организационный; закрепление и углубление теоретических знаний.

На первом этапе студент планирует свою самостоятельную работу, которая включает: уяснение задания на самостоятельную работу; подбор рекомендованной литературы; составление плана работы, в котором определяются основные пункты предстоящей подготовки.

Составление плана дисциплинирует и повышает организованность в работе.

Второй этап включает непосредственную подготовку студента к занятию.

Начинать надо с изучения рекомендованной литературы (основной и дополнительной). Необходимо помнить, что на лекции обычно рассматривается не весь материал, а только его наиболее важная и сложная часть, требующая пояснений преподавателя в контексте контактной работы со студентами. Остальная его часть восполняется в процессе самостоятельной работы. Перечень теоретических вопросов по каждой теме, на которые студенты должны обратить особое внимание, определяется преподавателем, ведущим соответствующее занятие, и заранее доводится до сведения обучающихся.

Задачи, практические задания, представленные по дисциплине, имеют практико-ориентированную направленность.

Решение задачи может быть представлено в письменной или устной форме. В случае вариативности решения задачи следует обосновать все возможные варианты решения.

В связи с этим работа с рекомендованной литературой обязательна. Особое внимание при этом необходимо обратить на содержание основных положений и выводов, объяснение явлений и фактов, уяснение практического приложения рассматриваемых теоретических вопросов. В процессе этой работы студент должен стремиться понять и запомнить основные положения рассматриваемого материала, примеры, поясняющие его, разобраться в иллюстративном материале, задачах.

Заканчивать подготовку следует составлением плана (перечня основных пунктов) по изучаемому материалу (вопросу). Такой план позволяет составить концентрированное, сжатое представление по изучаемым вопросам и структурировать изученный материал.

В структуре занятий семинарского типа традиционно выделяют следующие этапы: 1) организационный этап, контроль исходного уровня знаний (обсуждение вопросов, возникших у студентов при подготовке к занятию; 2) исходный контроль (тесты, опрос, проверка письменных домашних заданий и т.д.), коррекция знаний студентов; 3) обучающий этап (предъявление алгоритма решения заданий, инструкций по выполнению заданий, выполнения методик и др.); 4) самостоятельная работа студентов на занятии; 5) контроль конечного уровня усвоения знаний; 6) заключительный этап.

На занятиях семинарского типа могут применяться следующие формы работы: фронтальная - все студенты выполняют одну и ту же работу; групповая - одна и та же работа выполняется группами из 2-5 человек; индивидуальная - каждый студент выполняет индивидуальное задание.

Форма занятий семинарского типа: 1) традиционная путем теоретического обсуждения спорных вопросов темы путем проведения устного опроса студентов; 2) интерактивная (техника «мозгового штурма», работа в малых группах и пр).

Техника «мозгового штурма»

В целях погружения студентов в тему используется техника «мозгового штурма» по наиболее дискуссионному вопросу темы, не имеющему однозначного решения. Цель проведения мозгового штурма в начале занятия заключается в вовлечении в процесс обучения всех слушателей аудитории и активизации их мыслительной деятельности, диагностировании опыта и знаний студентов.

В результате участия в мозговом штурме студентами отрабатываются навыки получения и работы с информацией (в частности, студентами осуществляется анализ полученных ответов, выделение сведений, имеющих и не имеющих отношение к обсуждаемой проблеме, обнаружение существующих проблем и пробелов, проводится классификация сведений по различным основаниям), а также навыки взаимодействия с коллегами (студентами) предоставляется возможность оценить собственную точку зрения и услышать позиции других обучающихся). Продолжительность – 15-20 минут.

Работа в малых группах

Работа в малых группах используется для коллективного поиска правильного варианта или нескольких вариантов предложенных к данной теме блоков вопросов, заданий. С этой целью преподавателем студенты разбиваются на малые рабочие группы в составе не более 3 человек и им предлагаются для обсуждения и решения проблемы. По окончании работы в малой группе студенты презентуют полученные результаты и обсуждают их с другими студентами в формате комментирования либо дискуссии. В результате участия в работе в малых группах студентами отрабатываются навыки получения, обмена и работы с информацией, а также профессионально значимые навыки взаимодействия с другими лицами в форме сотрудничества, активного слушания, выработки общего решения и др. Продолжительность – 1-1,5 часа.

В течение занятия студенту необходимо выполнить задания, выданные преподавателем, выполнение которых зачитывается, как текущая работа студента. Для усиления профессиональной направленности занятий семинарского типа возможно проведение бинарных занятий, построенных на основе межпредметных связей. На таких

занятиях результаты практических заданий, полученных по одной дисциплине, являются основой для их выполнения по другой дисциплине.

Методические указания для выполнения самостоятельной работы

Задачи самостоятельной внеаудиторной работы студентов заключаются в продолжении изучения теоретического материала дисциплины и в развитии навыков самостоятельного анализа литературы.

Самостоятельное теоретическое обучение предполагает освоение студентом во внеаудиторное время рекомендуемой преподавателем основной и дополнительной литературы. С этой целью студентам рекомендуется постоянно знакомиться с классическими теоретическими источниками по темам дисциплины, а также с новинками литературы, статьями в периодических изданиях, справочных правовых системах.

Для лучшего понимания материала целесообразно осуществлять его конспектирование с возможным последующим его обсуждением на занятиях семинарского типа, на научных семинарах и в индивидуальных консультациях с преподавателем. Формы конспектирования материала могут быть различными.

Формами контроля за самостоятельным теоретическим обучением являются теоретические опросы, которые осуществляются преподавателем на занятиях семинарского типа в устной форме, преследующие цель проверки знаний студентов по основным понятиям и терминам по теме дисциплины. В случае представления студентом выполненного им в письменном виде конспекта по предложенным вопросам темы, возможна его защита на занятии семинарского типа или в индивидуальном порядке.

Решение задач осуществляется студентами самостоятельно, результаты решения задач представляются на занятии семинарского типа в устной форме, письменной форме, в формате работы в малых группах, участия в дискуссиях.

В связи с тем, что работа с задачами осуществляется во внеаудиторное время, студент может пользоваться любыми источниками и должен представить развернутое, аргументированное решение каждой задачи.

Ключевую роль в планировании индивидуальной траектории обучения по дисциплине играет *опережающая самостоятельная работа* (ОПС). Такой тип обучения предлагается в замену традиционной репродуктивной самостоятельной работе (самостоятельное повторение учебного материала и рассмотренных на занятиях алгоритмов действий, выполнение по ним аналогичных заданий). ОПС предполагает следующие виды самостоятельных работ: познавательного-поискового характера самостоятельная работа, предполагающая подготовку докладов, выступлений на занятиях семинарского типа, подбор литературы по конкретной проблеме, написание рефератов и др.; творческая самостоятельная работа, к которой можно отнести выполнение специальных творческих и нестандартных заданий.

Задача преподавателя на этапе планирования самостоятельной работы – организовать ее таким образом, чтобы максимально учесть индивидуальные способности каждого обучающегося, развить в нем познавательную потребность и готовность к выполнению самостоятельных работ все более высокого уровня. Студенты, приступая к изучению тем, должны применить свои навыки работы с библиографическими источниками и рекомендуемой литературой, умение четко формулировать свою собственную точку зрения и навыки ведения научных дискуссий. Все подготовленные и представленные тексты должны являться результатом самостоятельной информационно-аналитической работы студентов. На их основе студенты готовят материалы для выступлений в ходе практических занятий.

Методические указания по подготовке к тестированию

Выполнение тестовых заданий предоставляет студентам возможность самостоятельно контролировать уровень своих знаний, обнаруживать пробелы в знаниях и

принимать меры по их ликвидации. Форма изложения тестовых заданий позволяет закрепить и восстановить в памяти пройденный материал. Для формирования заданий использована как закрытая, так и открытая форма. У студента есть возможность выбора правильного ответа или нескольких правильных ответов из числа предложенных вариантов. Для выполнения тестовых заданий студенты должны изучить лекционный материал по теме, соответствующие разделы учебников, учебных пособий и других источников.

Если какие-то вопросы вынесены преподавателем на самостоятельное изучение, следует обратиться к учебной литературе, рекомендованной преподавателем в качестве источника сведений.

Методические рекомендации по подготовке и оформлению реферата

Реферативной работой является обзор литературы по исследуемой тематике. Реферат представляет собой один из этапов научно-исследовательской работы, основными задачами которой является:

1. Углубление теоретических знаний.
2. Развитие у студентов способностей обобщать и анализировать результаты, умения работать со специальной литературой.
3. Закрепление и развитие умений и навыков, творческого переноса изученной теории для решения практических задач.
4. Овладение фундаментальными основами будущей профессии.

В обязанности студента при подготовке реферата входит:

- посещение консультаций своего руководителя;
- самостоятельное изучение рекомендованной литературы и закрепление навыков работы с литературными источниками;
- овладение навыками анализа и обобщения собранного литературного материала;
- овладение научной логикой реферата, понимания цели, задач, объекта и предмета исследования, используемых методов и приемов;
- совершенствование умения грамотно, литературным языком излагать результаты и делать самостоятельные выводы;
- оформление работы в соответствии с требованиями эстетики, нормами орфографии и общими правилами литературно-графического оформления;
- регулярный отчет перед своим научным руководителем о выполнении запланированных этапов работы, информирование о полученных промежуточных результатах;
- строгое соблюдение намеченных сроков завершения этапов работы, своевременное представление ее руководителю.

Выбор темы студентами осуществляется по предлагаемой примерной тематике рефератов, которая соответствует рабочей программе и учитывает специфику учебного заведения. Вместе с тем студенту предоставляется право взять иную тему, которая является начальным этапом или продолжением его практической научно-исследовательской работы, учитывает его личные интересы и склонности, способности, а также уровень теоретических знаний и профессиональной практической подготовки и дает возможность творчески подойти к ее разработке.

Самостоятельно выбирая тему, студенту необходимо учесть следующие обстоятельства.

Во-первых, тема работы должна быть актуальной. Значимым признаком актуальности темы является ее отношение к проблемам, над которыми в настоящее время активно работают ученые.

Во-вторых, тема работы должна иметь выход на решение практических экономических задач.

В-третьих, тема работы должна иметь ясно очерченные границы - четко выделенные

задачи и предмет исследования. Чрезмерно обширная тема не позволяет изучать проблему углубленно. Это часто приводит к обилию случайно привлекаемого теоретического материала и в конечном итоге к поверхностному освещению исследуемой проблемы.

Знание и понимание названных положений поможет правильно выбрать конкретную тему реферата, а также в известной мере предопределяет успешность ее выполнения.

Выбранная тема обязательно утверждается руководителем.

Сбор и обработка учебного материала

Подготовка реферата начинается с анализа литературных источников. Для того чтобы иметь полное представление об избранной теме, целесообразно изучить соответствующую главу (главы) учебника. Затем следует приступить к глубокому изучению литературы и материала периодических изданий.

Подготовка реферата предполагает самостоятельный поиск студентом литературных источников по выбранной теме. Поэтому работа в библиотечных каталогах, поиск нужных статей в подшивках журналов и газет являются важнейшим составным элементом написания реферата. Результатом такого поиска должен стать список литературы по исследуемой теме, дополняющий и расширяющий основную литературу, рекомендованную научным руководителем.

При собеседовании или защите реферата студент должен показать знание не менее 5-10 литературных источников, корректно и обоснованно представленных в списке использованной литературы. Следует помнить, что чтение, специальное изучение литературы нельзя превращать в механическое накапливание знаний. Совершенно недопустимо, если чтение сопровождается простым переписыванием учебника, брошюр, монографий или статей из журналов.

Одновременно с изучением литературы следует подбирать примеры из практики для иллюстрации теоретических положений.

Составление плана

После выбора темы и анализа рекомендованных литературных источников необходимо составить примерный план, то есть обозначить основные направления предстоящей деятельности.

План работы - это перечень разделов, параграфов или пунктов, составленный в той последовательности, в какой они даны в реферате.

Намеченный план работы целесообразно обсудить с научным руководителем. Это позволит избрать наиболее оптимальный путь выполнения работы, даст возможность сосредоточить усилия на основных наиболее важных ее элементах, избежать перегруженности второстепенным для избранной темы материалом.

Структура работы

Реферат должен содержать несколько логических частей, расположенных в определенной последовательности и иметь определенное оформление. *Титульный лист. Содержание. Введение. Основная часть. Заключение. Список используемых источников.*

Содержание представляет собой структуру работы с указанием начала каждого раздела.

Введение является вступительным разделом работы, в нем определяются: цель работы; объект или предмет исследования; методы достижения цели; задачи, которые ставит студент; степень изученности проблемы как у нас в России, так и за рубежом. Здесь также дается краткое обоснование, почему выбранная тема действительно значима и актуальна с точки зрения будущей профессиональной деятельности студента.

Основная часть.

Содержание основной части должно раскрыть цели и соответствовать названию темы. Выполняется она на основании изучения литературы, проведения разнообразных исследований, обобщении своего личного опыта.

Основная часть разделяется на 2-4 раздела (главы), примерно равных по объему. Раздел - это законченная мысль с выводом, выводы могут быть выделены в конце раздела

красной строкой или словом "выводы".

Конкретное содержание каждого из разделов обуславливается особенностями темы и представлениями студента о расположении наработанного материала.

Для лучшего объяснения материала необходимо приводить практические примеры, использовать цифровые данные, таблицы, схемы, диаграммы и другой аналитический материал.

Заключение

В заключении подводятся итоги выполненной работы. Здесь необходимо описать, что было сделано и к каким выводам вы пришли, чтобы достигнуть, поставленную во "Введении" цель. Выводы могут подтверждать или опровергать справедливость той или иной теории, которую исследовал автор, устанавливать определенные связи и зависимости, констатировать факты, содержать обобщения или практические рекомендации. Постарайтесь также оценить, какие факторы Вы не учли на первых этапах подготовки работы, что и как можно в будущем сделать иначе и т.д.

Список используемых источников

Для выполнения работы необходимо изучить специальную литературу, каталоги, справочники, газетные и журнальные статьи, сборники и монографии. Оформляя список литературы, важно не просто перечислить названия книг и статей, взятых из каталогов библиотек или из имеющихся во многих книгах списках литературы. Здесь необходимо указать те источники, с которыми слушателю довелось поработать, из которых было что-то взято в свою работу или, напротив, что вызвало несогласие автора и получило опровержение на страницах реферата.

Порядок защиты

Успешно выполненную работу преподаватель допускает к защите, которая проводится в определяемое преподавателем время по согласованию со студентами.

На защите автор в своем кратком выступлении: сообщает о сущности выбранной темы и особенностях работы над ней; останавливается на наиболее характерных тенденциях и результатах, полученных в ходе выполнения работы; делает необходимые выводы и рекомендации; отвечает на вопросы и замечания, указанные преподавателем, а также на другие вопросы преподавателя в объеме темы работы.

Защита реферата проходит на 7-8 неделе, как в форме собеседования с руководителем работы.

Выдвижение рефератов на конкурс

Лучшие рефераты выдвигаются на конкурс научных работ Северо-Кавказского социального института.

Методические указания по выполнению компьютерной презентации.

Слово «презентация» обозначает представление, демонстрацию. Обычно для компьютерной презентации используется мультимедийный проектор, отражающий содержимое экрана компьютера на большом экране, вывешенном в аудитории. Презентация представляет собой совмещение видеоряда - последовательности кадров со звукорядом - последовательностью звукового сопровождения. Презентация тем эффективнее, чем в большей мере в ней используются возможности мультимедиа технологий.

Презентация представляет собой последовательность слайдов. Отдельный слайд может содержать текст, рисунки, фотографии, анимацию, видео и звук.

С точки зрения организации презентации можно разделить на три класса:

- интерактивные презентации;
- презентации со сценарием;
- непрерывно выполняющиеся презентации.

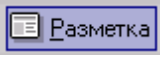
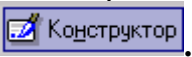
Интерактивная презентация - диалог между пользователем и компьютером. В этом случае презентацией управляет пользователь, т. е. он сам осуществляет поиск

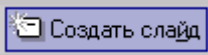





информации, определяет время ее восприятия, а также объем необходимого материала. В таком режиме работает ученик с обучающей программой, реализованной в форме мультимедийной презентации. При индивидуальной работе мультимедийный проектор не требуется. Все интерактивные презентации имеют общее свойство: они управляются событиями. Это означает, что когда происходит некоторое событие (нажатие кнопки мыши или позиционирование указателя мыши на экранном объекте), в ответ выполняется соответствующее действие. Например, после щелчка мышью на фотографии картины начинается звуковой рассказ об истории ее создания. **Презентация со сценарием** - показ слайдов под управлением ведущего (докладчика). Такие презентации могут содержать «плывущие» по экрану титры, анимированный текст, диаграммы, графики и другие иллюстрации. Порядок смены слайдов, а также время демонстрации каждого слайда определяет докладчик. Он же произносит текст, комментирующий видеоряд презентации. **В непрерывно выполняющихся презентациях** не предусмотрен диалог с пользователем и нет ведущего. Такие самовыполняющиеся презентации обычно демонстрируют на различных выставках.









Создание презентации на заданную тему проходит через следующие этапы: 1) создание сценария; 2) разработка презентации с использованием программных средств.

Затем нужно выбрать **программу разработки презентации**. Каждая из существующих программ такого класса обладает своими собственными индивидуальными возможностями. Тем не менее между ними есть много общего. Каждая такая программа включает в себя встроенные средства создания анимации, добавления и редактирования звука, импортирования изображений, видео, а также создания рисунков. Программа PowerPoint, входящая в программный пакет MicrosoftOffice, предназначена для создания презентаций. С ее помощью пользователь может быстро оформить доклад в едином стиле, таким образом, значительно повысив степень восприятия предоставляемой информации аудиторией. Презентация или «слайд-фильм», подготовленная в PowerPoint, представляет собой последовательность слайдов, которые могут содержать план и основные положения выступления, все необходимые таблицы, диаграммы, схемы, рисунки, входящие в демонстрационный материал. При необходимости в презентацию можно вставить видеозаписи и звук.

Основные приемы создания и оформления презентации

Поставленная задача	Требуемые действия
Создать новую презентацию без помощи мастера и применения шаблона	Запустите PowerPoint. В окне диалога PowerPoint в группе полей выбора Создание презентации выберите Новая презентация .
Выбрать разметку слайда	В окне диалога Создать слайд выберите мышью требуемый вариант разметки. После выбора Новая презентация окно диалога Разметка слайда появляется автоматически. Если Вы хотите сменить разметку имеющегося слайда, то выполните команду Формат/Разметка слайда или воспользуйтесь пиктограммой, размещенной в панели Форматирование  .
Применить шаблон дизайна	В меню Формат выберите команду Оформление слайда или воспользуйтесь пиктограммой, размещенной в панели Форматирование  .
Вставить новый слайд	Откройте тот слайд, после которого Вы хотите вставить новый, и выполните команду Вставка/Создать слайд (Ctrl + M) или воспользуйтесь пиктограммой, размещенной в панели

	Форматирование 
Переместиться между слайдами	Воспользуйтесь бегунком или кнопками вертикальной полосы прокрутки или клавишами PageDown, PageUp. Перемещая бегунок можно по всплывающей подсказке определить, на каком слайде остановиться.
Активизировать панель Рисование	Выполните команду Вид /Панели инструментов/Рисование
Ввести текст в произвольное место слайда	Выберите на панели Рисование инструмент Надпись  и установите текстовый курсор в нужное место или меню Вставка/Надпись .
Отредактировать имеющийся текст	Щелкните по тексту, установите текстовый курсор в нужное место и внесите исправления или добавления.
Удалить текст вместе с рамкой	Щелкните по тексту, затем щелкните непосредственно по рамке и нажмите клавишу Delete .
Изменить шрифт или размер шрифта	Воспользуйтесь командой Формат/Шрифт или раскрывающимся списком шрифтов/размеров панели инструментов  18 
Изменить цвет шрифта	Выполните команду Формат/Шрифт или выберите кнопку Цвет текста  панели Форматирование (Рисование) .
Выбрать стиль оформления шрифта	Воспользуйтесь командой Формат/Шрифт или кнопками панели инструментов     : полужирный, курсив, подчеркнутый, тень.
Выводить набранный текст относительно рамки	Воспользуйтесь командой Формат/Выравнивание/По левому краю (Ctrl + L); По центру (Ctrl + E); По правому краю (Ctrl + R); По ширине или кнопками панели инструментов    Форматирование .
Выбрать цвет и тип линии для рамки, подобрать заливку	Выделите рамку (или установите курсор в текст, введенный в рамку) и выполните команду Формат/  ... В появившемся диалоговом окне установите цвет заливки, тип линии и ее цвет. Также можно воспользоваться кнопками панели Рисование :  – заливка;  – цвет линии;  – тип линии.
Активизировать панель Автофигуры	Выберите команду Вставка/Рисунок/Автофигуры или воспользуйтесь кнопкой панели Рисование 
Нарисовать объект	Активизируйте панель Рисование , выберите соответствующий инструмент (линия, овал, прямоугольник и т.д.) и «растяните» фигуру на слайде, протаскивая курсор.
Изменить цвет объекта	Выделите объект и выполните команду Формат/  ... или воспользуйтесь кнопкой панели Рисование :  – цвет линии.
Настроить тень объекта	Выделите объект и воспользуйтесь кнопкой панели Рисование :  – Стиль тени .
Настроить объем объекта	Выделите объект и воспользуйтесь кнопкой панели Рисование :  – Объем .
Повернуть объект на	Выделите объект и воспользуйтесь кнопкой панели Рисование

какой-либо угол	Действия/Повернуть/отразить/Свободное вращение , а затем переместите мышью угол объекта в направлении вращения.
Сгруппировать объекты	Выделите все объекты, подлежащие группировке и выполните команду Группировка/Группировать контекстного меню выделенных объектов.
Художественная надпись	Воспользуйтесь кнопкой панели Рисование:  – Добавить объект WordArt.
Вставить звук	Выберите команду меню Вставка/Фильмы и звук/Звук из коллекции картинок; Звук из файла.
Настроить анимацию	В режиме слайдов щелкните объект, который хотите анимировать. В меню Показ слайдов выберите команду  Настройка анимации... или соответствующую команду контекстного меню выбранного объекта. Выберите нужные элементы панели Настройка анимации.
Установить масштаб рабочего слайда в среде PowerPoint	На панели Стандартная среды PowerPoint установить необходимый масштаб просмотра из раскрывающегося списка  45% .
Способ представления документа (т.е. презентации .ppt) в окне приложения PowerPoint	Документ PowerPoint может отображаться в окне приложения тремя способами: в виде слайдов, в режиме структуры, в режиме сортировщика слайдов. Для изменения способа представления достаточно выбрать соответствующую команду в меню Вид или щелкнуть по одной из трех кнопок в левой части горизонтальной полосы прокрутки:  – показ слайдов (с текущего слайда);  – обычный режим;  – режим сортировщика слайдов.
Провести демонстрацию	Выполните команду Вид/Показ слайдов (F5) или воспользуйтесь кнопкой  .
Перейти к следующему слайду в процессе демонстрации	Воспользуйтесь щелчком мыши, клавишами Enter, Пробел; PageDown, PageUp или клавиши навигации курсора (): переход вперед/назад по галерее слайдов; Home – переход к самому первому слайду; End – переход к самому последнему слайду.
Провести демонстрацию, не запуская PowerPoint	Найдите свой файл, выделите и вызовите контекстное меню нажатием правой кнопки мыши. В контекстном меню выберите команду Показать.

Сохраняется презентация в файле с расширением .ppt.

Методические указания по выполнению практических заданий

Практические занятия проводятся после изучения соответствующих разделов и тем учебной дисциплины.

Целями практических занятий является закрепление теоретических знаний студентов и приобретение практических навыков в профессиональной сфере деятельности.

Для решения практических заданий студенту необходимо изучить теоретический материал (лекционный материал, учебную и практическую литературу) по теме практической работы.

При выполнении практических работ необходимым является наличие умения анализировать, сравнивать, обобщать, делать выводы. Решение задачи должно быть аргументированным, ответы на задания представлены полно.

В соответствии с методикой заранее формулируется тема практического занятия, ставятся конкретные цели и задачи, достигаемые в процессе выполнения практического занятия. Приводится литература, необходимая для выполнения практического занятия.

Начинать работу на занятии рекомендуется с ознакомления с кратким теоретическим материалом, касающимся практического занятия. Затем осуществляется контроль понимания обучающимися наиболее общих терминов. Далее следует разбор решения типовой задачи практического занятия. В том случае, если практическое занятие не содержит расчетного задания, а связано с изучением и анализом теоретического материала, необходимо более подробно остановиться на теоретических сведениях и ознакомиться с источниками литературы, необходимыми для выполнения данного практического занятия.

В ходе выполнения расчетных заданий обучающиеся научатся реализовывать последовательность действий при использовании наиболее распространенных методов и делать выводы, вытекающие из полученных расчетов.

Каждое из практических занятий может представлять небольшое законченное исследование одного из теоретических вопросов изучаемой дисциплины.

В конце каждого занятия необходим контроль. Контрольные вопросы должны способствовать более глубокому изучению теоретического курса, связанного с темой практического занятия. Также контрольные вопросы должны помочь в решении поставленных перед учащимся задач и подготовке к сдаче практического занятия.

В общем виде методика проведения практических занятий включает в себя рассмотрение теоретических основ и примера расчета, выдачу многовариантного задания и индивидуальное самостоятельное выполнение обучающимся расчетов. Освоение методики расчета осуществляется во время проведения практических занятий, далее самостоятельно обучающиеся выполняют расчетные работы в соответствии заданиями.

Студент последовательно выполняет выданные ему преподавателем задания.

В случае возникновения затруднений, студент может обратиться к преподавателю за помощью.

Методические указания по подготовке к промежуточной аттестации в форме зачета.

Промежуточная аттестация по дисциплине проводится в форме зачета.

Зачеты служат формой проверки успешного выполнения студентами тестов, рефератов, усвоения учебного материала лекционных занятий и занятий семинарского типа.

Результаты зачета определяются на основании результатов текущего контроля успеваемости студента в течение периода обучения.

Методические указания по подготовке к промежуточной аттестации в форме экзамена.

Промежуточная аттестация по дисциплине проводится в форме экзамена.

При подготовке к экзамену необходимо повторить конспекты лекций по всем разделам (темам) дисциплины.

На экзамене студент должен подтвердить усвоение учебного материала, предусмотренного рабочей программой дисциплины, а также продемонстрировать приобретенные навыки адаптации полученных теоретических знаний к своей профессиональной деятельности. Экзамен проводится в форме устного собеседования по типовым вопросам для экзамена.

9. МАТЕРИАЛЬНО-ТЕХНИЧЕСКОЕ ОБЕСПЕЧЕНИЕ ДИСЦИПЛИНЫ

Отдельно по типам занятий:

– для проведения занятий лекционного типа - специальное помещение,

укомплектованное специализированной мебелью и техническими средствами обучения, с набором демонстрационного оборудования и учебно-наглядных пособий, обеспечивающих тематические иллюстрации.

– для проведения занятий семинарского типа - специальное помещение, укомплектованное специализированной мебелью и техническими средствами обучения.

– для групповых консультаций - учебная аудитория, оснащенная оборудованием и техническими средствами обучения.

– для промежуточной аттестации - учебная аудитория, оснащенная оборудованием и техническими средствами обучения.

– для самостоятельной работы обучающихся – аудитория, оснащенная компьютерной техникой с возможностью подключения к сети «Интернет» и обеспечением доступа в электронную информационно-образовательную среду организации.

10. ОСОБЕННОСТИ ОСВОЕНИЯ ДИСЦИПЛИНЫ ЛИЦАМИ С ОГРАНИЧЕННЫМИ ВОЗМОЖНОСТЯМИ ЗДОРОВЬЯ

Обучающимся с ограниченными возможностями здоровья предоставляются специальные учебники, учебные пособия и дидактические материалы, специальные технические средства обучения коллективного и индивидуального пользования, услуги ассистента (тьютора), оказывающего обучающимся необходимую техническую помощь, а также услуги сурдопереводчиков и тифлосурдопереводчиков. Организация обеспечивает печатными и/или электронными образовательными ресурсами в формах, адаптированных к ограничениям их здоровья.

Освоение дисциплины обучающимися с ограниченными возможностями здоровья может быть организовано совместно с другими обучающимися, а также в отдельных группах.

Освоение дисциплины обучающимися с ограниченными возможностями здоровья осуществляется с учетом особенностей психофизического развития, индивидуальных возможностей и состояния здоровья.

В целях доступности получения высшего образования по образовательной программе лицами с ограниченными возможностями здоровья при освоении дисциплины обеспечивается:

1) для лиц с ограниченными возможностями здоровья по зрению:

– присутствие тьютора, оказывающий студенту необходимую техническую помощь с учетом индивидуальных особенностей (помогает занять рабочее место, передвигаться, прочитать и оформить задание, в том числе, записывая под диктовку),

– письменные задания, а также инструкции о порядке их выполнения оформляются увеличенным шрифтом,

– специальные учебники, учебные пособия и дидактические материалы (имеющие крупный шрифт или аудиофайлы),

– индивидуальное равномерное освещение не менее 300 люкс,

– при необходимости студенту для выполнения задания предоставляется увеличивающее устройство;

2) для лиц с ограниченными возможностями здоровья по слуху:

– присутствие ассистента, оказывающий студенту необходимую техническую помощь с учетом индивидуальных особенностей (помогает занять рабочее место, передвигаться, прочитать и оформить задание, в том числе, записывая под диктовку),

– обеспечивается наличие звукоусиливающей аппаратуры коллективного пользования, при необходимости обучающемуся предоставляется звукоусиливающая аппаратура индивидуального пользования;

– обеспечивается надлежащими звуковыми средствами воспроизведения информации;

3) для лиц с ограниченными возможностями здоровья, имеющих нарушения опорно-двигательного аппарата:

– письменные задания выполняются на компьютере со специализированным программным обеспечением или надиктовываются тьютору;

– по желанию студента задания могут выполняться в устной форме.

**Приложение к рабочей программе дисциплины
«Макроэкономика»**

**ФОНД ОЦЕНОЧНЫХ СРЕДСТВ (ОЦЕНОЧНЫЕ МАТЕРИАЛЫ) ДЛЯ
ПРОВЕДЕНИЯ ТЕКУЩЕГО КОНТРОЛЯ УСПЕВАЕМОСТИ И
ПРОМЕЖУТОЧНОЙ АТТЕСТАЦИИ**

**1. ОПИСАНИЕ ПОКАЗАТЕЛЕЙ ОЦЕНИВАНИЯ КОМПЕТЕНЦИЙ,
ФОРМИРУЕМЫХ В ПРОЦЕССЕ ОСВОЕНИЯ ДИСЦИПЛИНЫ**

Описание показателей оценивания компетенций, формируемых в процессе освоения дисциплины (модуля), и используемые оценочные средства приведены в таблице 1.

Таблица 1 – Показатели оценивания и оценочные средства для оценивания
результатов обучения по дисциплине

Код и наименование компетенции	Код и индикатор (индикаторы) достижения компетенции	Результаты обучения	Процедуры оценивания (оценочные средства)	
			текущий контроль успеваемости	промежуточная аттестация
ОПК-3. Способен анализировать и содержательно объяснять природу экономических процессов на микро- и макроуровне	ОПК-3.1 Анализирует и содержательно объясняет природу экономических процессов на микро и макроуровне	Знать: природу экономических процессов, происходящих в экономике на макроуровне; основные проблемы и ключевые категории макроэкономики в их многообразии и взаимосвязи	Контрольные вопросы для устного опроса Тест Реферат Компьютерная презентация Практические задания	Зачет (контрольные вопросы к зачету) Экзамен (контрольные вопросы к экзамену)
		Уметь: анализировать и объяснять природу экономических процессов, происходящих в экономике на макроуровне	Реферат Практические задания	Зачет (практические задания к зачету) Экзамен (практические задания для экзамена)
		Владеть: навыками анализа и самостоятельной оценки макроэкономических явлений и процессов	Практические задания	Зачет (практические задания к зачету) Экзамен (практические задания для экзамена)
	ОПК-3.2. Анализирует социально-значимые проблемы и процессы, происходящие в обществе	Знать: особенности функционирования современной экономики на макроуровне; основы построения, расчёта и анализа современной системы показателей, характеризующих деятельность хозяйствующих субъектов на макроуровне	Контрольные вопросы для устного опроса Тест Реферат Компьютерная презентация Практические задания	Зачет (контрольные вопросы к зачету) Экзамен (контрольные вопросы к экзамену)
		Уметь: рассчитывать на основе типовых методик и действующей нормативно-правовой базы макроэкономические показатели; прогнозировать	Реферат Практические задания	Зачет (практические задания к зачету) Экзамен (практические задания для

		на основе стандартных теоретических моделей поведение экономических агентов, развитие экономических процессов и явлений на макроуровне		экзамена)
		Владеть: современными методами сбора и обработки данных для макроэкономического анализа; современными методиками расчета и анализа социально-экономических показателей, характеризующих экономические процессы и явления на макроуровне	Практические задания	Зачет (практические задания к зачету) Экзамен (практические задания для экзамена)

2. МЕТОДИЧЕСКИЕ МАТЕРИАЛЫ, ОПРЕДЕЛЯЮЩИЕ ПРОЦЕДУРЫ ОЦЕНИВАНИЯ

2.1. Методические материалы, определяющие процедуры оценивания в рамках текущего контроля успеваемости

Устный опрос - средство контроля усвоения учебного материала по темам занятий.

Процедура проведения данного оценочного мероприятия включает в себя: беседу преподавателя с обучающимся на темы, связанные с изучаемой дисциплиной, и рассчитанное на выяснение объема знаний обучающегося по определенному разделу, теме, проблеме (индивидуально или фронтально).

Показатели для оценки устного ответа: 1) знание материала; 2) последовательность изложения; 3) владение речью и профессиональной терминологией; 4) применение конкретных примеров; 5) знание ранее изученного материала; 6) уровень теоретического анализа; 7) степень самостоятельности; 8) степень активности в процессе; 9) выполнение регламента.

Для подготовки к данному оценочному мероприятию необходимо изучить работы отечественных и зарубежных ученых по теме занятия, просмотреть последние аналитические отчеты и справочники, а также повторить лекционный материал.

Тестирование - средство контроля усвоения учебного материала. Не менее, чем за неделю до тестирования, преподаватель определяет обучающимся исходные данные для подготовки к тестированию: разделы (темы, вопросы), по которым будут задания в тестовой форме, литературу и источники (с точным указанием разделов, тем, статей) для подготовки.

Тесты выполняются во время аудиторных занятий семинарского типа.

Количество вопросов в тестовом задании определяется преподавателем.

На выполнение тестов отводится 0,5-1 академический час.

Индивидуальное тестовое задание выдается обучающемуся на бумажном носителе. Также тестирование может проводиться с использованием компьютерных средств и программ в специально оборудованных помещениях.

При прохождении тестирования пользоваться конспектами лекций, учебниками не разрешено.

Уровень знаний обучающегося определяется оценками «отлично», «хорошо», «удовлетворительно», «неудовлетворительно».

Защита реферата – это знание материала темы, отстаивание собственного взгляда на проблему, демонстрация умения свободно владеть материалом, грамотно формулировать мысли.

Защита реферата проводится на практическом занятии и продолжается 5-7 минут.

Студент делает сообщение, в котором освещаются основные проблемы, дается анализ использованных источников, обосновываются сделанные выводы. После этого он отвечает на вопросы преподавателя и аудитории. Все оппоненты могут обсуждать и дополнять реферат, давать ему оценку, оспаривать некоторые положения и выводы.

Если защита реферата признана неудачной, то, с учетом замечаний, он должен быть переработан. Студент устраняет недостатки и либо повторно защищает реферат на практическом занятии, либо отчитывается перед преподавателем.

Студенты, не представившие реферат к защите или не защитившие его, не допускаются к сдаче итоговой отчетности по дисциплине.

Уровень знаний и умений обучающегося определяется оценками «отлично», «хорошо», «удовлетворительно», «неудовлетворительно».

Презентация – это инструмент предъявления визуального ряда, назначение которого – создание цепочки образов, т. е. каждый слайд должен иметь простую, понятную структуру и содержать текстовые или графические элементы, несущие в себе зрительный образ как основную идею слайда. Цепочка образов должна полностью соответствовать ее логике.

При оценке содержания презентации, прежде всего, учитывается соответствие содержания презентации целям, структуре обозначенной темы.

При оценке оформления презентации учитывается: соответствие оформления целям и содержанию презентации; единый стиль в оформлении; разумное разнообразие содержания и приемов оформления; дизайн и эстетика оформления.

По результатам презентации выставляется оценка «отлично», «хорошо», «удовлетворительно», «неудовлетворительно».

Выполнение практических заданий (решение задач, кейсов) – письменная форма работы студента, которая способствует закреплению и углублению теоретических знаний и позволяет сформировать у студентов навыки применения этих знаний на практике при анализе и решении практических ситуаций.

Практические задания (задачи, кейсы) выполняются во время аудиторных занятий семинарского типа по выданному преподавателем заданию.

Количество заданий определяется преподавателем.

Результатом выполнения задания является отчет, который должен содержать: номер, тему практической работы; краткое описание каждого задания; выполненное задание; ответы на контрольные вопросы.

Уровень умений и навыков обучающегося определяется оценками «отлично», «хорошо», «удовлетворительно», «неудовлетворительно».

2.2. Методические материалы, определяющие процедуры оценивания в рамках промежуточной аттестации

Зачет - форма промежуточной аттестации по дисциплине.

Промежуточная аттестация студентов очной формы обучения, проводимая в форме зачета, осуществляется до начала экзаменационной сессии по завершении изучения дисциплины (курса) в данном периоде обучения (как правило, во время последнего аудиторного занятия). Зачет проводится за счет часов, отведённых на изучение соответствующей дисциплины (модуля, курса). Результаты зачета определяются на основании результатов текущего контроля успеваемости студента в течение периода обучения.

При промежуточном контроле уровень освоения учебной дисциплины и степень сформированности компетенции определяются оценками «зачтено», «незачтено».

Экзамен – это форма промежуточной аттестации по дисциплине, задачей которой является комплексная оценка уровней достижения планируемых результатов обучения по дисциплине.

Процедура проведения данного оценочного мероприятия включает в себя: собеседование преподавателя со студентами по вопросам экзаменационного билета и ситуационной задаче.

Билет к экзамену содержит 2 вопроса и 1 ситуационную задачу.

Вопросы к экзамену доводятся до сведения студентов заранее.

При подготовке к ответу пользование учебниками, учебно-методическими пособиями, средствами связи и электронными ресурсами на любых носителях запрещено.

Время на подготовку ответа – от 30 до 45 минут.

По истечении времени подготовки ответа, студент отвечает на вопросы экзаменационного билета. На ответ студента по каждому вопросу билета отводится, как правило, 3-5 минут.

После ответа студента преподаватель может задать дополнительные (уточняющие) вопросы в пределах предметной области экзаменационного задания.

После окончания ответа преподаватель объявляет обучающемуся оценку по результатам экзамена, а также вносит эту оценку в экзаменационную ведомость, зачетную книжку.

Уровень знаний, умений и навыков обучающегося определяется оценками «отлично», «хорошо», «удовлетворительно», «неудовлетворительно».

3. ОЦЕНОЧНЫЕ СРЕДСТВА, КРИТЕРИИ И ШКАЛА ОЦЕНКИ

3.1. Типовые задания для текущего контроля успеваемости

Типовые тестовые задания

1.	Если центральный банк страны продает большое количество государственных ценных бумаг, это приводит к ...	А. увеличению налогового бремени Б. сокращению объема ссуд, предоставляемых коммерческим банкам В. увеличению общей суммы депозитов коммерческих банков Г. сокращению общей суммы личных накоплений
2.	Автором уравнения, имеющего вид $M \cdot V = P \cdot Q$, где M – количество денег в обращении, V – скорость их обращения, P – средневзвешенный уровень цен, Q – количество всех товаров и услуг, является...	А. М. Фридман Б. Дж. М. Кейнс В. А. Пигу Г. И. Фишер
3.	Автором теории «длинных волн экономической конъюнктуры» является...	А. Дж.М.Кейнс Б. Н.Д.Кондратьев В. С.Кузнец Г. В.В. Леонтьев
4.	Английский экономист Филипп первоначально установил зависимость между...	А. темпом инфляции и уровнем реальной заработной платы Б. уровнем цен и величиной номинальной заработной платы

		<p>В. уровнем безработицы и темпом прироста предложения денег</p> <p>Г. уровнем фактической безработицы и темпом изменения номинальной заработной платы</p>
5.	Банковские резервы...	<p>А. защищают коммерческие банки от снижения спроса на кредиты</p> <p>Б. это отношение заёмных средств банка к его собственным средствам</p> <p>В. являются элементами регулирования банковской системы, защищающим вкладчиков от потерь при банкротстве банка</p> <p>Г. это максимальное количество денег, которое коммерческие банки могут получить в займы у Центрального банка</p>
6.	В краткосрочном периоде кривая Филипса отражает...	<p>А. обратную зависимость между уровнем цен и заработной платой</p> <p>Б. прямую зависимость между заработной платой и безработицей</p> <p>В. обратную взаимосвязь между уровнем инфляции и нормой безработицы</p> <p>Г. прямую взаимосвязь между уровнем инфляции и нормой безработицы</p>
7.	В результате проведения Центральным банком гибкой денежно-кредитной политики и снижения налогов правительством объем частных инвестиций в краткосрочном периоде...	<p>А. увеличится вдвое</p> <p>Б. увеличится</p> <p>В. практически не изменится</p> <p>Г. уменьшится</p>
8.	Банковская прибыль – это	<p>А. разница между всеми расходами и доходами банка</p> <p>Б. процент по банковским кредитам</p> <p>В. процент по банковским депозитам</p> <p>Г. разница между ставками процента по кредитам и депозитам</p>
9.	Вложения, не зависящие от уровня дохода и составляющие при любом его уровне некую постоянную величину, называются инвестициями	<p>А. чистыми частными внутренними</p> <p>Б. валовыми частными внутренними</p> <p>В. портфельными</p> <p>Г. автономными</p>
10.	В категорию «банковских активов» коммерческих банков не входят...	<p>А. финансовые средства, приобретенные банком</p> <p>Б. ссуды предприятиям и населению</p> <p>В. вклады, размещенные в банке</p> <p>Г. наличные деньги, имеющиеся у банка</p>

Критерии и шкала оценки тестирования

Количество правильных ответов:

Менее 52% - «неудовлетворительно»

53-70% – «удовлетворительно»

71-85% – «хорошо»

86-100% – «отлично»

Типовые вопросы для устного опроса

1. Предмет макроэкономики.
2. Национальное богатство и его характеристика.
3. Методы и инструменты макроэкономических исследований.
4. Характеристика основных макроэкономических показателей.
5. ВВП методы его исчисления.
6. Модель макроэкономического кругооборота.
7. Общая характеристика общественного воспроизводства. Типы воспроизводства.
8. Сущность и факторы экономического роста.
9. Показатели и типы экономического роста.
10. Кейнсианские модели экономического роста.
11. Неоклассическая модель экономического роста.
12. Совокупный спрос и факторы, его определяющие.
13. Совокупное предложение и факторы, его определяющие.
14. Совокупное предложение в краткосрочном и долгосрочном периодах
15. Макроэкономическое равновесие в модели совокупного спроса и совокупного предложения.
16. Стабилизационная политика государства.
17. Краткосрочное макроэкономическое равновесие на товарном рынке.
18. Фактические и планируемые расходы. Крест Кейнса.
19. Классическая модель общего экономического равновесия
20. Неоклассическая модель совокупного спроса и совокупного предложения.
21. Полная занятость ресурсов.
22. Цикличность как форма развития национальной экономики
23. Фазы экономического цикла. Типология экономических циклов
24. Антициклическая политика государства.
25. Безработица: экономическое содержание и формы.
26. Теории безработицы.
27. Последствия безработицы и методы борьбы с ней.
28. Инфляция: природа, сущность и виды.
29. Причины инфляции. Показатели инфляции.
30. Социально-экономические последствия инфляции.
31. Антиинфляционная политика государства.
32. Необходимость государственного регулирования экономики. Экономические функции государства.
33. Формы и методы государственного регулирования
34. Деньги: сущность и функции. Типы денежных систем
35. Денежная масса и ее структура. Денежные агрегаты.
36. Спрос и предложение денег. Равновесие на денежном рынке.
37. Структура, организация и функции рынка ценных бумаг.
38. Виды ценных бумаг.
39. Виды сделок на рынке ценных бумаг. Регулирование рынка ценных бумаг.
40. Содержание денежно-кредитной политики государства.
41. Банковская система: сущность структура и функции.
42. Инструменты денежно-кредитной политики.
43. Сущность, функции и принципы налогообложения.
44. Виды налогов.
45. Налоговая политика и задачи налогообложения. Кривая Лаффера.

46. Государственный бюджет и его структура
47. Дефицит государственного бюджета и способы его финансирования
48. Государственный долг и его последствия.
49. Методы и инструменты бюджетной политики.
50. Доходы населения: сущность и виды.
51. Проблемы справедливого распределения в обществе.
52. Неравенство доходов. Показатели неравенства: децильный коэффициент, коэффициент Джини, кривая Лоренца. Уровень и качество жизни.
53. Экономическая безопасность как категория экономической науки. Критерии и показатели экономической безопасности.
54. Структура, причины и последствия теневой экономики.
55. Классическая теория сравнительных преимуществ.
56. Теория Хекшера-Олина.
57. Современные теории международной торговли.
58. Платежный баланс: сущность, профицит, дефицит.
59. Мировая валютная система и этапы ее развития.
60. Характеристика валютных отношений. Валютные курсы.
61. Кейнсианская и неоклассические модели общего экономического равновесия (ОЭР).
62. Новая классическая макроэкономика (теория рациональных ожиданий).
63. Место России в мировой экономике.
64. Особенности включения российской экономики в мировое хозяйство.
65. Природа экономических процессов, происходящих в экономике на макроуровне
66. Основные проблемы и ключевые категории макроэкономики в их многообразии и взаимосвязи
67. Особенности функционирования современной экономики на макроуровне
68. Основы построения, расчёта и анализа современной системы показателей, характеризующих деятельность хозяйствующих субъектов на макроуровне

Критерии и шкала оценки устного опроса

Оценка «отлично» выставляется студенту, если он раскрыл вопрос в полной мере на основе учебной, методической, дополнительной литературы, а также необходимых нормативно-правовых актов.

Оценка «хорошо» выставляется студенту, если он раскрыл вопрос в полной мере на основе только учебной литературы, а также необходимых нормативно-правовых актов.

Оценка «удовлетворительно» выставляется студенту, если он раскрыл вопрос лишь частично на основе только учебной литературы, сделав при этом ряд существенных ошибок.

Оценка «неудовлетворительно» выставляется студенту, если ответ по существу отсутствует, несмотря на наводящие вопросы преподавателя.

Типовые темы рефератов

Перечень тем приведен в п. 5.4. РП

Критерии и шкала оценки реферата

Новизна текста:

- а) актуальность темы исследования;
- б) новизна и самостоятельность в постановке проблемы, формулирование нового аспекта известной проблемы в установлении новых связей (межпредметных, внутрипредметных, интеграционных);
- в) умение работать с исследованиями, литературой, систематизировать и структурировать материал;

г) авторская позиция, самостоятельность оценок и суждений;

д) стилевое единство текста.

Степень раскрытия сущности вопроса:

а) соответствие плана теме реферата;

б) соответствие содержания теме и плану реферата;

в) полнота и глубина знаний по теме;

г) обоснованность способов и методов работы с материалом;

е) умение обобщать, делать выводы, сопоставлять различные точки зрения по одному вопросу (проблеме).

Обоснованность выбора источников:

а) оценка использованной литературы: привлечены ли наиболее известные работы по теме исследования (в т.ч. журнальные публикации последних лет, последние статистические данные, сводки, справки и т.д.).

Соблюдение требований к оформлению:

а) насколько верно оформлены ссылки на используемую литературу, список литературы;

б) оценка грамотности и культуры изложения (в т.ч. орфографической, пунктуационной, стилистической культуры), владение терминологией;

в) соблюдение требований к объёму реферата.

Оценка	Характеристики ответа и реферата студента
5 (отлично)	ставится, если выполнены все требования к написанию и защите реферата: обозначена проблема и обоснована её актуальность, сделан краткий анализ различных точек зрения на рассматриваемую проблему и логично изложена собственная позиция, сформулированы выводы, тема раскрыта полностью, выдержан объём, соблюдены требования к внешнему оформлению, даны правильные ответы на дополнительные вопросы.
4 (хорошо)	основные требования к реферату и его защите выполнены, но при этом допущены недочёты. В частности, имеются неточности в изложении материала; отсутствует логическая последовательность в суждениях; не выдержан объём работы; имеются упущения в оформлении; на дополнительные вопросы при защите даны неполные ответы.
3 (удовлетворительно)	имеются существенные отступления от требований к написанию и оформлению реферата. В частности: тема освещена частично; допущены фактические ошибки в содержании работы или при ответе на дополнительные вопросы; во время защиты отсутствует вывод.
2 (неудовлетворительно)	тема реферата не раскрыта, обнаруживается существенное непонимание проблемы.

Типовые темы для выполнения компьютерной презентации

Тема 1. Национальная экономика и общественное производство.

Тема 2. Цикличность развития рыночной экономики. Макроэкономическая нестабильность: безработица и инфляция.

Тема 5. Фискальная (бюджетно-налоговая) политика государства.

Тема 6. Денежный рынок и кредитно-денежная политика государства. Рынок ценных бумаг.

Тема 7. Макроэкономические проблемы общества и государства

Тема 8. Международные аспекты национальной экономики

Критерии оценки презентации

Критерии оценивания:

1. Содержание презентации:
 - раскрытие темы
 - подача материала (обоснованность разделения на слайды)
 - наличие и обоснованность графического оформления (фотографий, схем, рисунков, диаграмм)
 - грамотность изложения
 - наличие интересной дополнительной информации по теме проекта
 - ссылки на источники информации (в т.ч. ресурсы Интернет)
2. Оформление презентации
 - единство дизайна всей презентации
 - обоснованность применяемого дизайна
 - единство стиля включаемых в презентацию рисунков
 - применение собственных (авторских) элементов оформления
 - оптимизация графики
3. Обоснованное использование эффектов мультимедиа: графики, анимации, видео, звука.
4. Навигация: наличие оглавления, кнопок перемещения по слайдам или гиперссылок.
5. Доклад на заданную тему с использованием презентации.

Оценка	Характеристики презентации
5 (отлично)	В презентации полностью и глубоко раскрыто наполнение (содержание) представляемой темы, четко определена структура презентации, отсутствуют фактические (содержательные), орфографические и стилистические ошибки. Представлен перечень источников, оформленный согласно общепринятым требованиям. Цветовые, шрифтовые решения, расположение текстов и схем в кадрах соответствуют требованиям реализации принципа наглядности в обучении.
4 (хорошо)	В презентации полностью раскрыто наполнение (содержание) представляемой темы; четко определена структура презентации; имеются незначительные фактические (содержательные) ошибки и орфографические и стилистические ошибки (не более трех). Представлен перечень источников, оформленный согласно общепринятым требованиям. Цветовые, шрифтовые решения, расположение текстов и схем в кадрах не в полной мере соответствуют требованиям реализации принципа наглядности в обучении.
3 (удовлетворительно)	В презентации не полностью раскрыто наполнение (содержание) представляемой темы; четко определена структура презентации; имеются незначительные фактические (содержательные) ошибки и орфографические и стилистические ошибки (не более трех). Представлен перечень источников, однако оформление не соответствует общепринятым требованиям. Цветовые, шрифтовые решения, расположение текстов и схем в кадрах не в полной мере соответствуют требованиям реализации принципа

	наглядности в обучении.
2 (неудовлетворительно)	В презентации не раскрыто наполнение (содержание) представляемой темы; не четко определена структура ресурса; имеются фактические (содержательные) ошибки и орфографические и стилистические ошибки. Представлен перечень источников, однако оформление не соответствует общепринятым требованиям. Цветовые, шрифтовые решения, расположение текстов и схем в кадрах не соответствуют требованиям реализации принципа наглядности в обучении.

Типовые практические задания (задачи, кейсы)

С целью развития умений анализировать и объяснять природу экономических процессов, происходящих в экономике на макроуровне; рассчитывать на основе типовых методик и действующей нормативно-правовой базы макроэкономические показатели; прогнозировать на основе стандартных теоретических моделей поведение экономических агентов, развитие экономических процессов и явлений на макроуровне и **овладения навыками** анализа и самостоятельной оценки макроэкономических явлений и процессов: современными методами сбора и обработки данных для макроэкономического анализа; современными методиками расчета и анализа социально-экономических показателей, характеризующих экономические процессы и явления на макроуровне выполните практические задания:

Задание 1. По данным таблицы рассчитайте ВВП по потоку доходов и расходов (в млрд. д.ед.).

Показатели	Значение
Личные потребительские расходы	245
Чистый доход, созданный иностранными факторами производства	4
Трансфертные платежи	12
Рента	14
Амортизация	27
Взносы в систему социального обеспечения	20
Проценты	13
Доходы от собственности	33
Чистый экспорт	11
Дивиденды	16
Оплата труда работников	223
Косвенные налоги на бизнес	18
Нераспределенная прибыль корпораций	21
Индивидуальные налоги	26
Налог на прибыль корпораций	19
Прибыли корпораций	56
Государственные закупки	72
Чистые частные внутренние инвестиции	33
Личные сбережения	20

Задание 2. Предположим, что производятся и потребляются 3 блага. В таблице представлены количество и цена (за единицу) каждого за 2 периода.

Товары	2002		2012	
	Цена	Количество	Цена	Количество
Книги	10	10	15	8
Джинсы	27	6	24	7

Телевизоры	655	3	425	5
------------	-----	---	-----	---

Рассчитайте:

- индекс Ласпейреса
- индекс Пааше;
- индекс Фишера 1982 – (базисный период).

Задание 3. На основе данных, приведенных в таблице, определите следующие величины:

- реальный объем ВВП в расчете на душу населения (полученные данные занесите в таблицу);
- оптимальную численность населения в данной стране;
- абсолютную величину прироста ВВП во 2-м году по сравнению с 1-м годом;
- прирост ВВП (%) в 4-м году по сравнению с 3-м годом;
- прирост ВВП (%) в расчете на душу населения в 7-м году по сравнению с 6-м годом.

Год	Население, млн. чел	Реальный объем ВВП, млрд. руб.	Реальный объем ВВП, на душу населения руб.
1-й	30	9	
2-й	60	24	
3-й	90	45	
4-й	120	66	
5-й	150	90	
6-й	180	99	
7-й	210	105	

Задание 4. Функция налогов имеет вид $T=250+0,1Y$, а функция социальных трансфертов $TR=300 - 0,2(Y-YF)$, государственные закупки составляют 50. Потенциальный объем производства $YF=1000$. Если фактический объем национального производства на 200 единиц меньше потенциального уровня, то государственный бюджет будет иметь дефицит (профицит) и в каком размере?

Задание 5. Функция налогов имеет вид $T=100+0,2Y$, а функция социальных трансфертов $TR=600-0,1(Y-YF)$, государственные закупки 160. Потенциальный объем производства $YF=4000$. Если фактический объем национального производства на 100 меньше потенциального уровня, то государственный бюджет будет иметь дефицит (профицит) и в каком размере?

Критерии и шкала оценки выполнения практических заданий (решения задач, кейсов)

Оценка «отлично» выставляется студенту, если он самостоятельно и правильно выполнил практическое задание (решил учебно-профессиональную задачу, кейс), уверенно, логично, последовательно и аргументировано излагал свое решение, используя понятия профессиональной сферы.

Оценка «хорошо» выставляется студенту, если он самостоятельно и в основном выполнил практическое задание (решил учебно-профессиональную задачу, кейс), уверенно, логично, последовательно и аргументировано излагал свое решение, используя понятия профессиональной сферы.

Оценка «удовлетворительно» выставляется студенту, если он в основном выполнил практическое задание (решил учебно-профессиональную задачу, кейс), допустил несущественные ошибки, слабо аргументировал свое решение, не используя в понятия профессиональной сферы.

Оценка «неудовлетворительно» выставляется студенту, если он не выполнил практическое задание (не решил учебно-профессиональную задачу, не выполнил кейс) или выполнил (решил) с грубыми ошибками.

1.2. Типовые задания для промежуточной аттестации

Перечень типовых контрольных вопросов к зачету

1. Предмет макроэкономики.
2. Национальное богатство и его характеристика.
3. Методы и инструменты макроэкономических исследований.
4. Характеристика основных макроэкономических показателей.
5. ВВП методы его исчисления.
6. Модель макроэкономического кругооборота.
7. Общая характеристика общественного воспроизводства. Типы воспроизводства.
8. Сущность и факторы экономического роста.
9. Показатели и типы экономического роста.
10. Кейнсианские модели экономического роста.
11. Неоклассическая модель экономического роста.
12. Совокупный спрос и факторы, его определяющие.
13. Совокупное предложение и факторы, его определяющие.
14. Совокупное предложение в краткосрочном и долгосрочном периодах
15. Макроэкономическое равновесие в модели совокупного спроса и совокупного предложения.
16. Стабилизационная политика государства.
17. Краткосрочное макроэкономическое равновесие на товарном рынке.
18. Фактические и планируемые расходы. Крест Кейнса.
19. Классическая модель общего экономического равновесия
20. Неоклассическая модель совокупного спроса и совокупного предложения.
21. Полная занятость ресурсов.
22. Цикличность как форма развития национальной экономики
23. Фазы экономического цикла. Типология экономических циклов
24. Антициклическая политика государства.
25. Безработица: экономическое содержание и формы.
26. Теории безработицы.
27. Последствия безработицы и методы борьбы с ней.
28. Инфляция: природа, сущность и виды.
29. Причины инфляции. Показатели инфляции.
30. Социально-экономические последствия инфляции.
31. Антиинфляционная политика государства.
32. Необходимость государственного регулирования экономики. Экономические функции государства.
33. Формы и методы государственного регулирования
34. Природа экономических процессов, происходящих в экономике на макроуровне
35. Основные проблемы и ключевые категории макроэкономики в их многообразии и взаимосвязи
36. Особенности функционирования современной экономики на макроуровне
37. Основы построения, расчёта и анализа современной системы показателей, характеризующих деятельность хозяйствующих субъектов на макроуровне

Типовые практические задания к зачету

С целью развития умений анализировать и объяснять природу экономических процессов, происходящих в экономике на макроуровне; рассчитывать на основе типовых методик и действующей нормативно-правовой базы макроэкономические показатели; прогнозировать на основе стандартных теоретических моделей поведение экономических агентов, развитие экономических процессов и явлений на макроуровне и **овладения**

навыками анализа и самостоятельной оценки макроэкономических явлений и процессов: современными методами сбора и обработки данных для макроэкономического анализа; современными методиками расчета и анализа социально-экономических показателей, характеризующих экономические процессы и явления на макроуровне выполните практические задания:

Задание 1. В стране с населением 200 млн. человек численность трудоспособных граждан равна 125 млн. человек, число занятых составляет 90 млн. человек, численность безработных – 10 млн. человек. Рассчитайте уровень безработицы.

Задание 2. Фактическая безработица в стране зарегистрирована в размере 7%, а ее естественный уровень 5%. Если фактический объем ВВП составил 82 млрд. евро, а коэффициент Оукена равен 2,5, то величина потенциального ВВП составит млрд. евро.

Задание 3. В приведенной таблице отражена величина номинальной заработной платы в России за ряд лет и соответствующие значения индекса потребительских цен.

Год	2016	2017	2018	2019
Индекс потребительских цен (% , 2016 год – базовый)	100,0	184,4	251,7	302,0
Среднемесячная номинальная заработная плата (руб.)	950,2	1051,5	1522,6	2223,4

Рассчитайте:

- уровень инфляции в каждом году;
- изменение уровня цен за весь рассматриваемый период;
- величину реальной среднемесячной заработной платы;
- как изменялась (в %) реальная заработная плата в каждом году;
- как изменилась (в %) реальная заработная плата за весь рассматриваемый период.

Критерии и шкала оценки зачета

Оценка «зачтено» соответствует критериям оценок от «отлично» до «удовлетворительно».
Оценка «незачтено» соответствует критерию оценки «неудовлетворительно».

Оценка	Критерии оценки
отлично	выставляется студенту, если знания отличаются глубиной и содержательностью, дается полный исчерпывающий ответ на вопрос; правильно решил (выполнил) практическую задачу (задание).
хорошо	выставляется студенту, если знания имеют достаточный содержательный уровень, однако отличаются слабой структурированностью; содержание вопроса раскрывается, но имеются неточности; допустил несущественную ошибку при решении (выполнении) практической задачи (задания).
удовлетворительно	выставляется студенту, если содержание вопроса раскрыто слабо, знания имеют фрагментарный характер, отличаются поверхностностью и малой содержательностью, имеются неточности при ответе; допустил существенную ошибку при решении (выполнении) практической задачи (задания).
неудовлетворительно	выставляется студенту, если обнаружено незнание или непонимание студентом предмета изучения дисциплины; содержание вопросов не раскрыто, не решил (не выполнил) практическую задачу (задание).

Перечень типовых контрольных вопросов к экзамену

- Предмет макроэкономики.

2. Национальное богатство и его характеристика.
3. Методы и инструменты макроэкономических исследований.
4. Характеристика основных макроэкономических показателей.
5. ВВП методы его исчисления.
6. Модель макроэкономического кругооборота.
7. Общая характеристика общественного воспроизводства. Типы воспроизводства.
8. Сущность и факторы экономического роста.
9. Показатели и типы экономического роста.
10. Кейнсианские модели экономического роста.
11. Неоклассическая модель экономического роста.
12. Совокупный спрос и факторы, его определяющие.
13. Совокупное предложение и факторы, его определяющие.
14. Совокупное предложение в краткосрочном и долгосрочном периодах
15. Макроэкономическое равновесие в модели совокупного спроса и совокупного предложения.
16. Стабилизационная политика государства.
17. Краткосрочное макроэкономическое равновесие на товарном рынке.
18. Фактические и планируемые расходы. Крест Кейнса.
19. Классическая модель общего экономического равновесия
20. Неоклассическая модель совокупного спроса и совокупного предложения.
21. Полная занятость ресурсов.
22. Цикличность как форма развития национальной экономики
23. Фазы экономического цикла. Типология экономических циклов
24. Антициклическая политика государства.
25. Безработица: экономическое содержание и формы.
26. Теории безработицы.
27. Последствия безработицы и методы борьбы с ней.
28. Инфляция: природа, сущность и виды.
29. Причины инфляции. Показатели инфляции.
30. Социально-экономические последствия инфляции.
31. Антиинфляционная политика государства.
32. Необходимость государственного регулирования экономики. Экономические функции государства.
33. Формы и методы государственного регулирования
34. Деньги: сущность и функции. Типы денежных систем
35. Денежная масса и ее структура. Денежные агрегаты.
36. Спрос и предложение денег. Равновесие на денежном рынке.
37. Структура, организация и функции рынка ценных бумаг.
38. Виды ценных бумаг.
39. Виды сделок на рынке ценных бумаг. Регулирование рынка ценных бумаг.
40. Содержание денежно-кредитной политики государства.
41. Банковская система: сущность структура и функции.
42. Инструменты денежно-кредитной политики.
43. Сущность, функции и принципы налогообложения.
44. Виды налогов.
45. Налоговая политика и задачи налогообложения. Кривая Лаффера.
46. Государственный бюджет и его структура
47. Дефицит государственного бюджета и способы его финансирования
48. Государственный долг и его последствия.
49. Методы и инструменты бюджетной политики.
50. Доходы населения: сущность и виды.
51. Проблемы справедливого распределения в обществе.

52. Неравенство доходов. Показатели неравенства: децильный коэффициент, коэффициент Джини, кривая Лоренца. Уровень и качество жизни.
53. Экономическая безопасность как категория экономической науки. Критерии и показатели экономической безопасности.
54. Структура, причины и последствия теневой экономики.
55. Классическая теория сравнительных преимуществ.
56. Теория Хекшера-Олина.
57. Современные теории международной торговли.
58. Платежный баланс: сущность, профицит, дефицит.
59. Мировая валютная система и этапы ее развития.
60. Характеристика валютных отношений. Валютные курсы.
61. Кейнсианская и неоклассические модели общего экономического равновесия (ОЭР).
62. Новая классическая макроэкономика (теория рациональных ожиданий).
63. Место России в мировой экономике.
64. Особенности включения российской экономики в мировое хозяйство.
65. Природа экономических процессов, происходящих в экономике на макроуровне
66. Основные проблемы и ключевые категории макроэкономики в их многообразии и взаимосвязи
67. Особенности функционирования современной экономики на макроуровне
68. Основы построения, расчёта и анализа современной системы показателей, характеризующих деятельность хозяйствующих субъектов на макроуровне

Типовые практические задания к экзамену

С целью развития умений анализировать и объяснять природу экономических процессов, происходящих в экономике на макроуровне; рассчитывать на основе типовых методик и действующей нормативно-правовой базы макроэкономические показатели; прогнозировать на основе стандартных теоретических моделей поведение экономических агентов, развитие экономических процессов и явлений на макроуровне и **овладения навыками** анализа и самостоятельной оценки макроэкономических явлений и процессов: современными методами сбора и обработки данных для макроэкономического анализа; современными методиками расчета и анализа социально-экономических показателей, характеризующих экономические процессы и явления на макроуровне выполните практические задания:

Задание 1. В стране с населением 200 млн. человек численность трудоспособных граждан равна 125 млн. человек, число занятых составляет 90 млн. человек, численность безработных – 10 млн. человек. Рассчитайте уровень безработицы.

Задание 2. Фактическая безработица в стране зарегистрирована в размере 7%, а ее естественный уровень 5%. Если фактический объем ВВП составил 82 млрд. евро, а коэффициент Оукена равен 2,5, то величина потенциального ВВП составит млрд. евро.

Задание 3. Предположим, что в условиях полной занятости и полного объема производства величина ЧВП = 1100 млрд. руб., а объем государственных закупок товаров и услуг $G=280$ млрд. руб. при всех уровнях номинального ЧВП. Дополнительные данные о возможных уровнях номинального ЧВП и соответствующих им чистых налоговых поступлений приведены в таблице.

Реальный ЧВП, млрд. руб.	Чистые налоговые поступления (Т), млрд. руб.	Государственные закупки (G), млрд. руб.	Бюджетный дефицит (-) или излишек (+), млрд. руб.
1100	215		
1200	240		

1300	265		
1400	290		
1500	315		
1600	340		

Определите:

а) величину дефицита (излишка) государственного бюджета при всех уровнях номинального ЧВП (дефицит со знаком «-»);

б) при всех уровнях номинального ЧВП=1500 млрд. руб. в экономике страны имеет место инфляционный разрыв. Если правительство страны не изменяет величины налоговых поступлений, то оно может уменьшить объем равновесного ЧВП с 1500 до 1100 млрд. руб., понижая сумму государственных закупок (G) при всех уровнях номинального ЧВП на $\Delta G = - 65$ млрд. руб., или не изменяя G, увеличить чистые налоговые поступления (T) при всех уровнях номинального ЧВП на $\Delta T = +85$ млрд. руб. Какова будет величина дефицита (излишка) государственного бюджета при объеме ЧВП=1100 млрд. руб. в первом и во втором случаях?

Задание 4. Если реальный ВВП вырос в 2 раза, скорость обращения денег выросла в 1,2 раза и денежная масса увеличилась в 3 раза, как изменился уровень цен за этот период?

Задание 5. В некоторой стране в процессе рыночных преобразований номинальный ВВП вырос на 50%, а уровень цен удвоился. Что произошло с реальным ВВП и скоростью обращения, если объем денежной массы увеличился на 25%?

Критерии и шкала оценки экзамена

Оценка «отлично» выставляется студенту, если знания отличаются глубиной и содержательностью, дается полный исчерпывающий ответ, как на основные вопросы билета, так и на дополнительные; студент свободно владеет научной терминологией; ответ студента структурирован; логично и доказательно раскрывает проблему, предложенную в билете; ответ характеризуется глубиной, полнотой и не содержит фактических ошибок; ответ иллюстрируется примерами, в том числе из собственной практики; студент демонстрирует умение аргументировано вести диалог и научную дискуссию; правильно выполнил практическое задание

Оценка «хорошо» выставляется студенту, если знания имеют достаточный содержательный уровень, однако отличаются слабой структурированностью; содержание билета раскрывается, но имеются неточности при ответе на дополнительные вопросы; имеющиеся в ответе несущественные фактические ошибки, студент способен исправить самостоятельно, благодаря наводящему вопросу; недостаточно раскрыта проблема по одному из вопросов билета; недостаточно логично изложен вопрос; ответ прозвучал недостаточно уверенно; студент не смог продемонстрировать способность к интеграции теоретических знаний и практики, допустил несущественную ошибку при выполнении практического задания.

Оценка «удовлетворительно» выставляется студенту, если содержание билета раскрыто слабо, знания имеют фрагментарный характер, отличаются поверхностностью и малой содержательностью, имеются неточности при ответе на основные вопросы билета; программные материалы в основном излагаются, но допущены фактические ошибки; студент не может обосновать закономерности и принципы, объяснить факты; студент не может привести пример для иллюстрации теоретического положения; у студента отсутствует понимание излагаемого материала, материал слабо структурирован; у студента отсутствуют представления о межпредметных связях, допустил существенную ошибку при выполнении практического задания.

Оценка «неудовлетворительно» выставляется студенту, если обнаружено незнание или непонимание студентом предмета изучения дисциплины; содержание вопросов

билета не раскрыто, допускаются существенные фактические ошибки, которые студент не может исправить самостоятельно; на большую часть дополнительных вопросов по содержанию экзамена студент затрудняется дать ответ или не дает верных ответов, не выполнил практическое задание.